

CONFERENZA DELL'AUTORITA' D'AMBITO N. 2

Sessione Straordinaria

Seduta del 8 Ottobre 2020

ATTO N. 800

OGGETTO: Approvazione della proposta del piano economico finanziario (PEF) nonché della proposta degli adeguamenti tariffari del servizio idrico integrato per gli anni 2020-2023 già disposti con Deliberazione della Conferenza n. 793 del 5 agosto 2020 e individuati secondo la metodologia approvata ai sensi delle deliberazioni Arera 580/2019, 235/2020 e determinazione Arera n. 1/2020 DSID

L'anno duemilaventi, addì otto del mese di ottobre, in Vercelli, presso la sede dell'Autorità d'Ambito n. 2, Via Carducci 4, convocata con avviso prot. 1687 del 02/10/2020, in ottemperanza dell'art. 10 della Convenzione per l'Istituzione dell'Autorità d'Ambito n. 2 "Biellese - Vercellese - Casalese", alle ore 15:00, si è riunita in videoconferenza la Conferenza dell'Autorità d'Ambito, che è composta dai seguenti Enti con i rispettivi rappresentanti:

| ENTE RAPPRESENTATO | NOMINATIVO | RAPPRESENTANZA | | PRESENTE | ASSENTE |
|----------------------------------------------------|---------------------------|----------------|-------------|-------------------------|---------|
| | | QUOTE | PERCENTUALE | | |
| UNIONE MONTANA VALLE DEL CERVO "LA BURSCH" | Davide CROVELLA | 26.747 | 2,67% | X in videoconferenza | |
| UNIONE MONTANA DEI COMUNI DEL BIELLESE ORIENTALE | Davide CAPPIO | 100.573 | 10,06% | X in videoconferenza | |
| UNIONE DI COMUNI PREALPI BIELLESI | Alfio SERAFIA | 11.357 | 1,14% | X in videoconferenza | |
| UNIONE MONTANA DEI COMUNI COLLINE E RIVE DEL CERVO | Roberto VANZI | 6.633 | 0,66% | X in videoconferenza | |
| UNIONE MONTANA VALLE DELL'ELVO | Roberto FAVARIO | 39.719 | 3,97% | X in videoconferenza | |
| BIELLESE 1 | Claudio CORRADINO | 62.796 | 6,28% | X in videoconferenza | |
| BIELLESE 2 | Giovanni MONTI | 22.060 | 2,21% | X in videoconferenza | |
| BIELLESE 3 | Anna Maria ZERBOLA | 17.135 | 1,71% | X in audioconferenza | |
| BIELLESE 4 | Gabriella DI LANZO | 12.780 | 1,28% | X in videoconferenza | |
| UNIONE MONTANA VALSESIA | Roberto CARELLI | 97.476 | 9,75% | X in videoconferenza | |
| VERCELLESE 1 | Luigi MICHELINI | 64.727 | 6,47% | X In presenza | |
| VERCELLESE 2 | Riccardo BARBERIS | 29.640 | 2,96% | X in videoconferenza | |
| VERCELLESE 3 | Daniele PANE | 18.581 | 1,86% | X in videoconferenza | |
| VERCELLESE 4 | Stefano CORGNATI | 35.191 | 3,52% | X in videoconferenza | |
| VERCELLESE 5 | Luigi BONDONNO | 21.261 | 2,13% | | X |
| VERCELLESE 6 | Mattia BECCARO | 18.625 | 1,86% | X in videoconferenza | |
| VERCELLESE 7 | Doriano BERTOLONE | 16.403 | 1,64% | | X |
| VERCELLESE 8 | Lorenzo GOZZI | 23.965 | 2,40% | X in videoconferenza | |
| VERCELLESE 9 | Daniele BAGLIONE | 29.205 | 2,92% | | X |
| CASALESE 1 | Marco TORRIANO | 66.151 | 6,62% | X in videoconferenza | |
| CASALESE 2 | Luca BALLERINI | 28.975 | 2,90% | | X |
| PROVINCIA DI BIELLA | Emanuela RAMELLA PRALUNGO | 109.330 | 10,93% | X in videoconferenza | |
| PROVINCIA DI VERCELLI | Davide GILARDINO | 108.937 | 10,89% | X in presenza | |
| PROVINCIA DI ALESSANDRIA | Franco CELLERINO | 28.789 | 2,88% | X in videoconferenza | |
| CITTA' METROPOLITANA DI TORINO | Chiara APPENDINO | 2.091 | 0,21% | | X |
| PROVINCIA DI NOVARA | Federico BINATTI | 853 | 0,09% | | X |

Gli Enti rappresentati risultano 20 corrispondenti a n. 901.212 (90,12%).

Il Presidente della Provincia di Biella, con comunicazione Prot. Ato n. 1731 del 08/10/2020, delega il Vice Presidente della Provincia di Biella Emanuele RAMELLA PRALUNGO a rappresentare l'Ente nella Conferenza indetta in data odierna.

Assiste, con funzioni di Segretario verbalizzante, **la Direttrice Elena AUDAGNA.**

CONFERENZA DELL'AUTORITA' D'AMBITO N. 2
Sessione Straordinaria
Seduta del 8 Ottobre 2020

ATTO N. 800

OGGETTO: Approvazione della proposta del piano economico finanziario (PEF) nonché della proposta degli adeguamenti tariffari del servizio idrico integrato per gli anni 2020-2023 già disposti con Deliberazione della Conferenza n. 793 del 5 agosto 2020 e individuati secondo la metodologia approvata ai sensi delle deliberazioni Arera 580/2019, 235/2020 e determinazione Arera n. 1/2020 DSID

IL PRESIDENTE pone in discussione la deliberazione il cui testo è sottoriportato e riferisce che la relativa proposta è stata pubblicata sull'area riservata del sito dell'Autorità d'Ambito accessibile con password a tutti i Rappresentanti della Conferenza.

LA CONFERENZA DELL'AUTORITA' D'AMBITO

VISTA la Convenzione istitutiva di questa Autorità d'Ambito approvata e sottoscritta da tutti gli Enti Locali appartenenti all'A.T.O. n. 2 "Biellese, Vercellese, Casalese", giusto quanto previsto dalla Legge Regionale 13 del 20 gennaio 1997, al fine dell'esercizio in forma associata delle funzioni inerenti l'organizzazione del servizio idrico integrato;

VISTI il Decreto Legislativo 3 aprile 2006 recante "Norme in materia ambientale" e la Legge della Regione Piemonte 20.01.1997 n. 13, regolante la "Delimitazione degli ambiti territoriali per l'organizzazione del servizio idrico integrato e disciplina delle forme e dei modi di cooperazione tra gli Enti Locali";

VISTA la Legge Regionale n ° 7 in data 24 maggio 2012 con la quale all'articolo 2 è stato previsto, giusto quanto dettato dal comma 186 bis del Legge 23.12.2009 n 191, che le funzioni di organizzazione del servizio idrico integrato restino in capo agli enti locali ai sensi dell'articolo 142 del decreto legislativo 3 aprile 2006, n. 152 e che gli enti locali esercitino, senza soluzione di continuità e ad ogni effetto di legge, le suddette funzioni secondo le disposizioni della legge regionale 20 gennaio 1997, n. 13;

VISTA la Deliberazione della Conferenza dell'Autorità d'Ambito, n. 54 in data 15.12.2003, di approvazione del Piano d'Ambito, nonché il successivo provvedimento della Conferenza dell'Autorità d'Ambito, n. 176 in data 21.12.2006 con il quale è stata approvata la Revisione complessiva del Piano d'Ambito stesso;

DATO ATTO che con Deliberazione della Conferenza di questa Autorità d'Ambito n. 149 in data 13 marzo 2006 si è provveduto a garantire la Gestione Unitaria nell'intero ATO 2, individuando, per l'erogazione del Servizio Idrico Integrato, il modello organizzativo della gestione coordinata ed integrata da parte dei seguenti sei gestori, ai quali si è stabilito di affidare la gestione a partire dal 1° gennaio 2007 e fino al 31.12.2023:

- CORDAR S.P.A. BIELLA SERVIZI
- SERVIZIO IDRICO INTEGRATO S.P.A.
- ATENA S.P.A.
- AZIENDA MULTISERVIZI CASALESE S.P.A.
- CORDAR VALSESIA S.P.A.

che devono operare unitariamente per mezzo del soggetto Coordinatore Atodueacque S.c.a.r.l. al fine di garantire sia il miglioramento degli standard di qualità, che la capacità di dare attuazione agli interventi strutturali di Piano;

RILEVATO che con successiva Deliberazione della Conferenza di questa Autorità d'Ambito n° 173 in data 4 dicembre 2006 è stato stabilito di affidare a partire dal 1° gennaio 2007, ai sensi dell'art. 113, co. 5, lett. c), e, per quanto applicabile, dell'art. 113, co. 15 bis del D.Lgs. 267/2000 e fino al 31.12.2023, la titolarità della gestione del Servizio Idrico Integrato alla AZIENDA MULTISERVIZI VALENZANA S.p.A. (AMV S.p.A.), con effetto per i territori dei Comuni di Valenza, Bassignana e Pecetto di Valenza, che hanno partecipazioni nella suddetta società, alle condizioni indicate al punto 1 del dispositivo della Deliberazione della Conferenza n. 149 del 13.03.2006;

DATO ATTO del contenuto della deliberazione di questa Conferenza n. 793 del 5 agosto 2020 allegato alla presente e che si intende pertanto integralmente riportato dove si evidenziano tutti i passaggi deliberativi in relazione al Gestore AMV spa a partire dalla Deliberazione della Conferenza dell'Autorità d'Ambito n. 559 del 18 marzo 2016 fino alla Deliberazione dell'Autorità d'Ambito n. 783 del 1 luglio 2020 in cui si specifica che l'affidamento temporaneo ad AMV spa deve ritenersi condizionato al perfezionamento dell'aggregazione con AMC, in fase di attuazione;

DATO ATTO che con Deliberazione della Conferenza dell'Autorità n. 792 del 5 agosto 2020, si è proceduto all'approvazione del programma degli interventi (Pdl), ai sensi dell'art. 149, comma 3, del d.lgs.152/06 per il periodo 2020-2023, nonché del Piano delle Opere Strategiche (POS) per il periodo 2020-2027, giusto Deliberazioni ARERA 917/2017/R/idr, n° 580 del 27 dicembre 2019 (MTI-3), 235/2020/R/idr e Determina Arera n. 1/2020-DSID del 29 giugno 2020;

DATO ATTO che con Deliberazione della Conferenza dell'Autorità n. 793 del 5 agosto 2020, che si allega al presente atto come parte integrante e sostanziale, si è preso atto della proposta degli adeguamenti tariffari del servizio idrico integrato per gli anni 2020-2023 individuati secondo la metodologia approvata ai sensi delle deliberazioni Arera 580/2019, 235/2020 e determinazione Arera n. 1/2020 DSID in particolare :

- di prendere atto dei contenuti delle documentazioni definitive trasmesse dai gestori interessati, ai sensi delle Deliberazioni dell'ARERA Arera 580/2019, 235/2020 e determinazione Arera n. 1/2020 DSID così come integrate e modificate a seguito delle procedure partecipate, indicate in premessa, volte alle verifiche di validità delle informazioni ricevute dai gestori stessi e predisposte dagli Uffici di questa Autorità d'Ambito,
- di prendere atto, per tutto quanto espresso nella Deliberazione di questa Autorità n. 793/2020, che per le Società Amc spa e Amv Spa è stata proposta l'applicazione di un unico moltiplicatore tariffario, calcolato sulla base delle variabili economiche e di scala riferite al complesso delle gestioni, al netto delle transazioni tra i medesimi gestori;
- di dare atto che, ai fini dell'individuazione della proposta degli adeguamenti tariffari per gli anni 2020-2021-2022-2023, in applicazione della metodologia approvata con Deliberazioni dell'ARERA n° 580/2020, n° 235/2020 determinazione Arera n. 1/2020 DSID, è stata garantita la partecipazione e la condivisione da parte di tutte le Società affidatarie del servizio interessate a riguardo, alle procedure connesse a tale applicazione e alla metodologia applicata per la il raggiungimento dell'obiettivo tariffario;
- di prendere atto , alla luce di quanto sopra indicato, della proposta degli adeguamenti tariffari del servizio idrico integrato per gli anni 2020-2023 secondo la seguente tabella che sarà oggetto di successivo provvedimento di approvazione:

| GESTORE | Moltiplicatore tariffario | 2020 | 2021 | 2022 | 2023 |
|--------------------|----------------------------------------------|--------------|--------------|--------------|--------------|
| AMC e AMV | θ predisposto dal soggetto competente | 1,000 | 1,025 | 1,054 | 1,083 |
| | Rispetto limite di prezzo (SI/NO) | SI | SI | SI | SI |
| ASM | θ predisposto dal soggetto competente | 1,000 | 1,015 | 1,036 | 1,056 |
| | Rispetto limite di prezzo (SI/NO) | SI | SI | SI | SI |
| CORDAR BIELLA | θ predisposto dal soggetto competente | 1,000 | 1,000 | 1,018 | 1,037 |
| | Rispetto limite di prezzo (SI/NO) | SI | SI | SI | SI |
| CORDAR VALSESIA | θ predisposto dal soggetto competente | 1,000 | 1,020 | 1,044 | 1,068 |
| | Rispetto limite di prezzo (SI/NO) | SI | SI | SI | SI |
| SII | θ predisposto dal soggetto competente | 1,024 | 1,046 | 1,068 | 1,079 |
| | Rispetto limite di prezzo (SI/NO) | SI | SI | SI | SI |

DATO ATTO che con Deliberazione di questa Conferenza n. 792 del 5 agosto 2020 si è provveduto ad approvare il Piano degli Interventi con specifica evidenza del Piano delle Opere Strategiche e che, in relazione al fabbisogno di investimenti dal 2020-al 2023 ed il valore delle

infrastrutture esistenti, gli uffici di questa Autorità hanno selezionato i seguenti schemi regolatori per ciascun gestore operante nel territorio dell'ATO2 affidatari del servizio:

| GESTORI | SCHEMA REGOLATORIO |
|------------------------------|---------------------------|
| AMC S.p.A. e AMV Spa | SCHEMA II |
| ASM VERCELLI S.p.A. | SCHEMA IV |
| CORDAR BIELLA SERVIZI S.p.A. | SCHEMA II |
| CORDAR VALSESIA S.p.A. | SCHEMA II |
| SII S.p.A. | SCHEMA I |

RILEVATO che l'Autorità per l'energia elettrica il gas e il sistema idrico con la Deliberazione 580/2019 ha altresì stabilito che per l'adeguamento tariffario per gli anni dal 2020 al 2023, l'Ente di governo dell'ambito o altro soggetto competente ai fini dell'approvazione da parte dell'Autorità, trasmette lo schema regolatorio di cui all'Articolo 4, ha i seguenti compiti:

- a) definisce gli obiettivi e, acquisita la proposta del gestore riguardo agli interventi necessari al relativo conseguimento, predispone il Piano delle Opere Strategiche e aggiorna il Programma degli Interventi di cui al comma 4.2, lett. a);
- b) predispone la tariffa per il secondo periodo regolatorio 2020-2023 nell'osservanza del metodo di cui all'Allegato A alla deliberazione;
- c) redige coerentemente - ed adotta con proprio atto deliberativo di approvazione - l'aggiornamento del Piano Economico-Finanziario (fino al termine dell'affidamento) che preveda, ai sensi dell'art. 149, comma 4, del d.lgs.152/06, "il raggiungimento dell'equilibrio economico finanziario e, in ogni caso, il rispetto dei principi di efficacia, efficienza ed economicità della gestione, anche in relazione agli investimenti programmati";
- d) ai fini dell'approvazione da parte dell'Autorità, trasmette lo schema regolatorio di cui all'Articolo 4,

inviando:

- i. il Programma degli Interventi, con specifica evidenza del Piano delle Opere Strategiche, come disciplinato al comma 4.2, lett. a);
- ii. il Piano Economico-Finanziario, che, secondo quanto previsto al comma 4.2, lett. b), esplicita il vincolo ai ricavi del gestore e il moltiplicatore tariffario teta che ciascun gestore dovrà applicare in ciascun ambito per le singole annualità del periodo 2020-2023, fatta salva la possibilità di eventuali aggiornamenti;
- iii. la convenzione di gestione, contenente le modifiche necessarie a recepire la disciplina introdotta con il presente provvedimento secondo quanto previsto al comma 4.2, lett. c);
- iv. una relazione di accompagnamento che ripercorra la metodologia applicata;
- v. l'atto o gli atti deliberativi di predisposizione tariffaria ovvero di approvazione dell'aggiornamento del piano economico-finanziario;

- vi. l'aggiornamento, ai sensi del precedente comma 5.2, dei dati necessari, forniti nel formato richiesto dall'Autorità.

VISTO quanto disposto dalla Deliberazione ARERA 580/2019 all'art 7.2 a decorrere dal 1 gennaio 2020 i gestori del servizio di cui all'articolo 1 della deliberazione citata sono tenuti ad applicare le seguenti tariffe massime:

- a) fino alla predisposizione delle tariffe da parte degli Enti di governo dell'ambito o altro soggetto competente, le tariffe calcolate sulla base del moltiplicatore tariffario risultante dal Piano Economico-Finanziario già approvato nell'ambito delle vigenti predisposizioni tariffarie;
- b) a seguito della predisposizione da parte degli Enti di governo dell'ambito o altro soggetto competente, oppure del perfezionarsi del silenzio-assenso di cui al comma 5.6, e fino all'approvazione da parte dell'Autorità, le tariffe predisposte dall'Ente di governo dell'ambito o dal citato soggetto competente oppure dal medesimo accolte a seguito del perfezionarsi del citato silenzio assenso, e comunque nel rispetto del limite di prezzo di cui
- c) al comma 4.5 anche nei casi in cui venga presentata istanza ai sensi del comma 4.6;
- d) a seguito dell'approvazione delle tariffe da parte dell'Autorità, le tariffe dell'anno 2019 moltiplicate, con riferimento all'anno 2020, per il valore $teta_{2020}$ approvato dall'Autorità, ovvero con riguardo alle annualità 2021, 2022 e 2023, le tariffe dell'anno 2019 moltiplicate rispettivamente per i valori $teta_{2021}$, $teta_{2022}$ e $teta_{2023}$ approvati dall'Autorità medesima.

CONSIDERATO che, per tutto quanto indicato, si possa procedere in merito all'approvazione delle proposte di adeguamenti tariffari del servizio idrico integrato per gli anni dal 2020 al 2023 così come definiti con la Deliberazione della Conferenza dell'Ato2 n. 793 del 5 agosto 2020, che si allega al presente atto come parte integrante e sostanziale, individuati secondo la metodologia approvata ai sensi delle deliberazioni Arera 580/2019, 235/2020 e determinazione Arera n. 1/2020 DSID;

RILEVATO che per la redazione del PEF (Piano Economico Finanziario) si è operato tenendo conto delle indicazioni dettate dall'ARERA con la Deliberazione 580/2019 e secondo le metodologie specificate all'art. 4 e dalla condivisione delle assunzioni esposte nella relazione di accompagnamento ai dati prodotta e articolata secondo quanto dettato dalla determinazione Arera n. 1/2020 DSID e secondo il tool predisposto da ANEA;

CONSIDERATO che, per tutto quanto indicato precedentemente, si possa procedere in merito all'approvazione dell'aggiornamento del Piano Economico Finanziario, correlato al Programma degli Interventi approvato con Deliberazione 792 del 5 agosto 2020, nonché delle proposte di adeguamenti tariffari del servizio idrico integrato per gli anni 2020-2023, definiti secondo l' MTI-3 approvato con Deliberazione dell'Autorità per l'energia elettrica il gas e il sistema

idrico n°580/2019 di cui si è già preso atto con Deliberazione della Conferenza dell'Autorità d'Ambito n. 793 del 5 agosto 2020;

RILEVATO che l'Esecutivo di questa Autorità d'Ambito nella riunione del 1 Ottobre 2020 ha formulato parere favorevole in merito al presente provvedimento;

DATO ATTO che è stato ottemperato al disposto di cui all'art. 49, comma 1 del D.Lgs. 267/2000, come evincesi dal documento allegato sub A) alla presente Deliberazione;

UDITI gli interventi della Direttrice, della Dott.ssa Erika Gigante e dei Rappresentanti Beccaro, Vanzi e Cellerino, per i cui testi si rinvia alla registrazione digitale in atti;

DELIBERA

Per tutto quanto esposto in premessa che si intende ripreso nel deliberato

1. di approvare i contenuti della Deliberazione dell'Autorità d'Ambito n. 793 del 5 agosto 2020 con oggetto: " Presa d'atto della proposta degli adeguamenti tariffari del servizio idrico integrato individuati per gli anni 2020-2023 secondo la metodologia approvata ai sensi delle deliberazioni Arera 580/2019, 235/2020 e determinazione Arera n. 1/2020 DSID" che si allega alla presente come parte integrante;
2. di prendere atto delle documentazioni definitive trasmesse dai gestori interessati, ai sensi delle Deliberazioni dell'ARERA 580/2019, 235/2020 e determinazione Arera n. 1/2020 DSID così come integrate e modificate a seguito delle procedure partecipate, volte alle verifiche di validità delle informazioni ricevute dai gestori stessi e predisposte dagli Uffici di questa Autorità d'Ambito;
3. di prendere atto in toto di quanto indicato nella Deliberazione della Conferenza n. 793 del 5 agosto 2020 e con la quale si è definito che per le Società Amc spa e Amv Spa è stata proposta l'applicazione di un unico moltiplicatore tariffario, calcolato sulla base delle variabili economiche e di scala riferite al complesso delle gestioni, al netto delle transazioni tra i medesimi gestori;
4. di approvare, alla luce di quanto sopra indicato e in conformità ai contenuti della Deliberazione della Conferenza n. 793 del 5 agosto 2020, della proposta degli adeguamenti tariffari del servizio idrico integrato per gli anni 2020-2023 secondo la seguente tabella:

| GESTORE | Moltiplicatore tariffario | 2020 | 2021 | 2022 | 2023 |
|--------------------|----------------------------------------------|--------------|--------------|--------------|--------------|
| AMC e AMV | θ predisposto dal soggetto competente | 1,000 | 1,025 | 1,054 | 1,083 |
| | Rispetto limite di prezzo (SI/NO) | SI | SI | SI | SI |
| ASM | θ predisposto dal soggetto competente | 1,000 | 1,015 | 1,036 | 1,056 |
| | Rispetto limite di prezzo (SI/NO) | SI | SI | SI | SI |
| CORDAR BIELLA | θ predisposto dal soggetto competente | 1,000 | 1,000 | 1,018 | 1,037 |
| | Rispetto limite di prezzo (SI/NO) | SI | SI | SI | SI |
| CORDAR VALSESIA | θ predisposto dal soggetto competente | 1,000 | 1,020 | 1,044 | 1,068 |
| | Rispetto limite di prezzo (SI/NO) | SI | SI | SI | SI |
| SII | θ predisposto dal soggetto competente | 1,024 | 1,046 | 1,068 | 1,079 |
| | Rispetto limite di prezzo (SI/NO) | SI | SI | SI | SI |

5. di approvare l'aggiornamento del piano economico finanziario, recante il vincolo ai ricavi del gestore e il moltiplicatore tariffario teta (θ) come risultanti dall'aggiornamento delle componenti tariffarie per il periodo regolatorio 2020-2023, sulla base delle disposizioni del provvedimento dell'ARERA nonché la relazione di accompagnamento che ripercorre la metodologia applicata. Il Piano Economico-Finanziario (PEF), rileva limitatamente al Piano tariffario, al Conto economico, al Rendiconto finanziario e allo Stato patrimoniale, redatti coerentemente con i criteri di cui all'Allegato A, e prevede con cadenza annuale per tutto il periodo di affidamento, l'andamento dei costi di gestione e di investimento, nonché la previsione annuale dei proventi da tariffa con esplicitati i connessi valori del moltiplicatore tariffario e del vincolo ai ricavi del gestore, (per AMC e AMV il Pef è unico);
6. di incaricare gli Uffici di questa Autorità d'Ambito a voler trasmettere all'Autorità per l'energia elettrica il gas e il sistema idrico, in conformità a quanto disposto dalle Deliberazioni 580/2019, i seguenti documenti:
 - i. il Programma degli Interventi, con specifica evidenza del Piano delle Opere Strategiche, come disciplinato al comma 4.2, lett. a);
 - ii. il Piano Economico-Finanziario, che, secondo quanto previsto al comma 4.2, lett. b), esplicita il vincolo ai ricavi del gestore e il moltiplicatore tariffario teta che ciascun gestore dovrà applicare in ciascun ambito per le singole annualità del periodo 2020-2023, fatta salva la possibilità di eventuali aggiornamenti;

- iii. la convenzione di gestione, contenente le modifiche necessarie a recepire la disciplina introdotta con il presente provvedimento secondo quanto previsto al comma 4.2, lett. c);
 - iv. una relazione di accompagnamento che ripercorra la metodologia applicata;
 - v. l'atto o gli atti deliberativi di predisposizione tariffaria ovvero di approvazione dell'aggiornamento del piano economico-finanziario;
 - vi. l'aggiornamento, ai sensi del precedente comma 5.2, dei dati necessari, forniti nel formato richiesto dall'Autorità.
7. di incaricare gli Uffici di questa Autorità d'Ambito a voler trasmettere all'ARERA la predetta Deliberazione unitamente alla Deliberazione n. 793 del 5 agosto 2020 che ne fa parte integrante come allegato;
8. di definire con ulteriore atto l'approvazione della Convenzione in quanto tale documento è ancora in fase di aggiornamento partecipativo con i gestori disciplinando l'ultimo periodo regolatorio 2020-2023 che coincide con la scadenza degli affidamenti in essere;
9. di disporre, a cura degli uffici di Presidenza dell'Autorità d'Ambito, l'invio della presente Deliberazione ai gestori interessati, provvedendo contestualmente, sia alla pubblicazione della medesima Deliberazione sul sito internet www.ato2piemonte.it, che alla relativa comunicazione agli Enti Locali convenzionati interessati, ai Sindacati e all'Associazione dei consumatori, ai sensi di quanto prescritto dalla Convenzione istitutiva di questa Autorità d'Ambito.

Non avendo nessuno chiesto la parola, la suestesa proposta, posta ai voti dal Presidente, viene approvata, mediante appello nominale, all'unanimità con voti favorevoli corrispondenti a n. 901.212 (90,12%) quote di rappresentanza su n. 901.212 (90,12%).

IL PRESIDENTE ne proclama l'esito.

Indi, su proposta del Presidente che evidenzia la necessità di conferire immediata eseguibilità al presente provvedimento,

LA CONFERENZA DELL'AUTORITA' D'AMBITO

mediante appello nominale, con voti favorevoli corrispondenti a n. 901.212 (90,12%) quote di rappresentanza su n. 901.212 (90,12%),

DELIBERA

di dichiarare immediatamente eseguibile il sujesteso provvedimento, ai sensi del quarto comma dell'art. 134 del D.Lgs 267/2000.

Per gli interventi di cui al presente atto si rinvia alla registrazione digitale agli atti della seduta del 08/10/2020.

**per IL SEGRETARIO DELLA CONFERENZA
DELL'AUTORITÀ D'AMBITO F.F.**
f.to (Elena AUDAGNA)

**IL PRESIDENTE
DELL'AUTORITÀ D'AMBITO**
f.to (Claudio CORRADINO)

La presente deliberazione è stata pubblicata all'Albo Pretorio dell'Autorità d'Ambito il **27/10/2020** e vi resterà affissa per 15 giorni consecutivi, ai sensi dell'art. 124, 1° comma del D.Lgs 18.8.2000, n. 267.

Vercelli, li **27/10/2020**

**per IL SEGRETARIO DELLA CONFERENZA
DELL'AUTORITÀ D'AMBITO F.F.**
f.to (Elena AUDAGNA)

L'incaricato del servizio
f.to (Monica Fiore)

La presente deliberazione, pubblicata all'Albo Pretorio dell'Autorità d'Ambito il **27/10/2020**, diverrà esecutiva ai sensi dell'art. 134, 3° comma, del D.Lgs 18.8.2000, n. 267.

Vercelli, **27/10/2020**

**per IL SEGRETARIO DELLA CONFERENZA
DELL'AUTORITÀ D'AMBITO F.F.**
f.to (Elena AUDAGNA)

L'incaricato del servizio
f.to (Monica Fiore)

CONFERENZA DELL'AUTORITA' D'AMBITO N. 2**Sessione Straordinaria****Seduta del 5 Agosto 2020****ATTO N. 793**

OGGETTO: Presa d'atto della proposta degli adeguamenti tariffari del servizio idrico integrato individuati per gli anni 2020-2023 individuati secondo la metodologia approvata ai sensi delle deliberazioni Arera 580/2019, 235/2020 e determinazione Arera n. 1/2020 DSID.

L'anno duemilaventi, addì cinque del mese di agosto, in Vercelli, presso la sede dell'Autorità d'Ambito n. 2, Via Carducci 4, convocata con avviso prot. 1369 del 30/07/2020, in ottemperanza dell'art. 10 della Convenzione per l'Istituzione dell'Autorità d'Ambito n. 2 "Biellese - Verellese - Casalese", alle ore 15:00, si è riunita in videoconferenza la Conferenza dell'Autorità d'Ambito, che è composta dai seguenti Enti con i rispettivi rappresentanti:

| ENTE RAPPRESENTATO | NOMINATIVO | RAPPRESENTANZA | | PRESENTE | ASSENTE |
|----------------------------------------------------|---------------------------|----------------|-------------|-------------------------|---------|
| | | QUOTE | PERCENTUALE | | |
| UNIONE MONTANA VALLE DEL CERVO "LA BURSCH" | Davide CROVELLA | 26.747 | 2,67% | X in videoconferenza | |
| UNIONE MONTANA DEI COMUNI DEL BIELLESE ORIENTALE | Davide CAPPIO | 100.573 | 10,06% | X in videoconferenza | |
| UNIONE DI COMUNI PREALPI BIELLESI | Alfio SERAFIA | 11.357 | 1,14% | X in videoconferenza | |
| UNIONE MONTANA DEI COMUNI COLLINE E RIVE DEL CERVO | Roberto VANZI | 6.633 | 0,66% | | X |
| UNIONE MONTANA VALLE DELL'ELVO | Roberto FAVARIO | 39.719 | 3,97% | X in videoconferenza | |
| BIELLESE 1 | Claudio CORRADINO | 62.796 | 6,28% | X in videoconferenza | |
| BIELLESE 2 | Giovanni MONTI | 22.060 | 2,21% | X in videoconferenza | |
| BIELLESE 3 | Anna Maria ZERBOLA | 17.135 | 1,71% | | X |
| BIELLESE 4 | Gabriella DI LANZO | 12.780 | 1,28% | X in videoconferenza | |
| UNIONE MONTANA VALSESIA | Roberto CARELLI | 97.476 | 9,75% | X in videoconferenza | |
| VERCELLESE 1 | Luigi MICHELINI | 64.727 | 6,47% | X in videoconferenza | |
| VERCELLESE 2 | Riccardo BARBERIS | 29.640 | 2,96% | X in videoconferenza | |
| VERCELLESE 3 | Daniele PANE | 18.581 | 1,86% | | X |
| VERCELLESE 4 | Stefano CORGNATI | 35.191 | 3,52% | | X |
| VERCELLESE 5 | Luigi BONDONNO | 21.261 | 2,13% | | X |
| VERCELLESE 6 | Mattia BECCARO | 18.625 | 1,86% | | X |
| VERCELLESE 7 | Doriano BERTOLONE | 16.403 | 1,64% | | v |
| VERCELLESE 8 | Lorenzo GOZZI | 23.965 | 2,40% | X in videoconferenza | |
| VERCELLESE 9 | Daniele BAGLIONE | 29.205 | 2,92% | | X |
| CASALESE 1 | Marco TORRIANO | 66.151 | 6,62% | X in videoconferenza | |
| CASALESE 2 | Luca BALLERINI | 28.975 | 2,90% | | X |
| PROVINCIA DI BIELLA | Emanuela RAMELLA PRALUNGO | 109.330 | 10,93% | X in videoconferenza | |
| PROVINCIA DI VERCELLI | Davide GILARDINO | 108.937 | 10,89% | X in videoconferenza | |
| PROVINCIA DI ALESSANDRIA | Franco CELLERINO | 28.789 | 2,88% | | X |
| CITTA' METROPOLITANA DI TORINO | Chiara APPENDINO | 2.091 | 0,21% | | X |
| PROVINCIA DI NOVARA | Federico BINATTI | 853 | 0,09% | | X |

Gli Enti rappresentati risultano 14 corrispondenti a n. 776.258 (77,63%).

Il Presidente della Provincia di Biella, con comunicazione Prot. Ato n. 1375 del 30/07/2020, delega il Vice Presidente della Provincia di Biella Emanuele RAMELLA PRALUNGO a rappresentare l'Ente nella Conferenza indetta in data odierna.

Il Presidente dell'Unione Montana dei Comuni del Biellese Orientale, con comunicazione n. 1781 del 28/07/2020, delega il Vice Presidente dell'Unione Montana Davide CAPPIO a rappresentare l'Ente nella Conferenza indetta in data odierna. Assiste, con funzioni di Segretario verbalizzante, **la Direttrice Elena AUDAGNA.**

CONFERENZA DELL'AUTORITA' D'AMBITO N. 2
Sessione Straordinaria
Seduta del 5 Agosto 2020

ATTO N. 793

OGGETTO: Presa d'atto della proposta degli adeguamenti tariffari del servizio idrico integrato individuati per gli anni 2020-2023 individuati secondo la metodologia approvata ai sensi delle deliberazioni Arera 580/2019, 235/2020 e determinazione Arera n. 1/2020 DSID.

IL PRESIDENTE pone in discussione la deliberazione il cui testo è sottoriportato e riferisce che la relativa proposta è stata pubblicata sull'area riservata del sito dell'Autorità d'Ambito accessibile con password a tutti i Rappresentanti della Conferenza.

LA CONFERENZA DELL'AUTORITA' D'AMBITO

VISTA la Convenzione istitutiva di questa Autorità d'Ambito approvata e sottoscritta da tutti gli Enti Locali appartenenti all'A.T.O. n. 2 "Biellese, Vercellese, Casalese", giusto quanto previsto dalla Legge Regionale 13 del 20 gennaio 1997, al fine dell'esercizio in forma associata delle funzioni inerenti l'organizzazione del servizio idrico integrato;

VISTI il Decreto Legislativo 3 aprile 2006 recante "Norme in materia ambientale" e la Legge della Regione Piemonte 20.01.1997 n. 13, regolante la "Delimitazione degli ambiti territoriali per l'organizzazione del servizio idrico integrato e disciplina delle forme e dei modi di cooperazione tra gli Enti Locali";

VISTA la Legge Regionale n ° 7 in data 24 maggio 2012 con la quale all'articolo 2 è stato previsto, giusto quanto dettato dal comma 186 bis del Legge 23.12.2009 n 191, che le funzioni di organizzazione del servizio idrico integrato restino in capo agli enti locali ai sensi dell'articolo 142 del decreto legislativo 3 aprile 2006, n. 152 e che gli enti locali esercitino, senza soluzione di continuità e ad ogni effetto di legge, le suddette funzioni secondo le disposizioni della legge regionale 20 gennaio 1997, n. 13;

VISTA la Deliberazione della Conferenza dell'Autorità d'Ambito, n. 54 in data 15.12.2003, di approvazione del Piano d'Ambito, nonché il successivo provvedimento della Conferenza dell'Autorità d'Ambito, n. 176 in data 21.12.2006 con il quale è stata approvata la Revisione complessiva del Piano d'Ambito stesso;

DATO ATTO che con Deliberazione della Conferenza di questa Autorità d'Ambito n. 149 in data 13 marzo 2006 si è provveduto a garantire la Gestione Unitaria nell'intero ATO 2, individuando, per l'erogazione del Servizio Idrico Integrato, il modello organizzativo della gestione coordinata ed integrata da parte dei seguenti sei gestori, ai quali si è stabilito di affidare la gestione a partire dal 1° gennaio 2007 e fino al 31.12.2023:

- CORDAR S.P.A. BIELLA SERVIZI
- SERVIZIO IDRICO INTEGRATO S.P.A.
- ATENA S.P.A.
- AZIENDA MULTISERVIZI CASALESE S.P.A.
- CORDAR VALSESIA S.P.A.

che devono operare unitariamente per mezzo del soggetto Coordinatore Atodueacque S.c.a.r.l. al fine di garantire sia il miglioramento degli standard di qualità, che la capacità di dare attuazione agli interventi strutturali di Piano;

RILEVATO che con successiva Deliberazione della Conferenza di questa Autorità d'Ambito n° 173 in data 4 dicembre 2006 è stato stabilito di affidare a partire dal 1° gennaio 2007, ai sensi dell'art. 113, co. 5, lett. c), e, per quanto applicabile, dell'art. 113, co. 15 bis del D.Lgs. 267/2000 e fino al 31.12.2023, la titolarità della gestione del Servizio Idrico Integrato alla AZIENDA MULTISERVIZI VALENZANA S.p.A. (AMV S.p.A.), con effetto per i territori dei Comuni di Valenza, Bassignana e Pecetto di Valenza, che hanno partecipazioni nella suddetta società, alle condizioni indicate al punto 1 del dispositivo della Deliberazione della Conferenza n. 149 del 13.03.2006;

DATO ATTO che in data 19 ottobre 2007 è stata sottoscritta la relativa Convenzione;

DATO ATTO che, con successive Deliberazioni della Conferenza dell'Autorità d'Ambito n. 293 del 26.11.2009, n. 334 del 22.12.2010, n. 371 del 14.11.2011 e n. 511 del 26.2.2015, i termini per il perfezionamento dell'aggregazione sono stati prorogati;

DATO ATTO della Deliberazione della Conferenza dell'Autorità d'Ambito n. 559 del 18 marzo 2016;

DATTO ATTO della Deliberazione della Conferenza dell'Autorità d'Ambito n. 585 dell'8 settembre 2016;

RILEVATO che l'A.T.O. 2 promuove e coordina azioni di sviluppo, definisce il modello organizzativo e sceglie la forma di gestione del servizio idrico integrato per l'affidamento del servizio medesimo nel territorio "Biellese – Vercellese – Casalese";

CONSIDERATO che gli Enti locali e gli Enti di Governo dell'Ambito debbono comunque avviare un processo di razionalizzazione delle partecipazioni societarie direttamente o

indirettamente possedute, anche mediante l'aggregazione delle società che gestiscono servizi pubblici locali di rilevanza economica (l. 23 dicembre 2014, n. 190, art. 1, co. 611°). Il punto di approdo è da intendersi come un processo di unificazione non solo funzionale ma anche strutturale dei gestori;

CONSIDERATO che la Deliberazione dell'Autorità d'Ambito n. 149 del 13 marzo 2006 ha affidato a vari operatori, presenti nell'Ambito di sua competenza, la gestione del servizio idrico integrato, prevedendo che A.M.V. e A.M.C. dovessero presentare in forma condivisa un piano di unificazione delle rispettive gestioni tramite aggregazione delle due gestioni. La successiva Deliberazione n. 173 in data 4 dicembre 2006 ha poi esteso la possibilità di aggregazione di A.M.V. a ogni altra società a capitale interamente pubblico operante nel territorio dell'A.T.O. 2 ed affidataria del servizio idrico integrato, purché l'aggregazione consenta, in ragione della contiguità delle aree o di altre sinergie operative, l'ottimizzazione del servizio;

CONSIDERATO che A.M.C. e A.M.V. hanno stabilito di pervenire alla suddetta aggregazione con i tempi e le modalità di cui all'accordo di ATI n. 287 del 6 marzo 2018, accordo finalizzato alla realizzazione del raggruppamento temporaneo di impresa tra i gestori del servizio idrico integrato A.M.V. S.p.A. ed A.M.C. S.p.A, ove si prevede – in particolare - che il processo aggregativo si perfezionerà entro il 31 gennaio 2019, termine entro il quale verrà a realizzarsi l'aggregazione delle società secondo modalità da definire concordemente (fusione per incorporazione, costituzione di una nuova società) con reciproco impegno a mantenere inalterato l'attuale assetto occupazionale delle società previa acquisizione delle preventive autorizzazioni e dei pareri vincolanti prescritti dalla normativa vigente e dalle rispettive disposizioni statutarie;

DATO ATTO che con Deliberazione n° 655 del 1° marzo 2018, l'ATO2 ha approvato il testo della transazione di superamento dei ricorsi promossi da AMV nei confronti di questa Autorità e di ARERA, e che verso quest'ultima risulta la Sentenza del Consiglio di Stato n. 2473 del 24/4/2018 e che per l'Ato risulta depositato in data 28 maggio 2018 presso il Tar Piemonte sez. di Torino sez. II R.G. 466/2016 atto di rinuncia al ricorso principale nonché di tutti gli atti presupposti consequenziali o comunque connessi al relativo provvedimento;

DATO ATTO che con la Deliberazione citata 655/2018 l'Ato2 ha disposto a favore di A.M.V. l'affidamento temporaneo del servizio idrico integrato nei comuni di Valenza, Bassignana e Pecetto di Valenza sino al 31.1.2019 al fine di consentire il completamento entro tale data dell'aggregazione di cui al capoverso precedente, con i tempi e le modalità di cui all'accordo tra A.M.C. e A.M.V. conseguente al contratto di ATI del 6 marzo 2018 nonché alla transazione, per cui l'affidamento ne è condizionato e al conseguente perfezionamento dell'aggregazione medesima;

DATO ATTO che in data 19 aprile 2018 Rep 288 si è proceduto alla firma della Convenzione con AMV Spa che è stata inoltrata ad ARERA con raccomandata con lettera prot. n. 859 del 13/05/2018;

VALUTATO inoltre che i contenuti di natura tecnica presenti nel contratto di accordo di ATI ripartiti fra AMC e AMV risultano in linea con gli obiettivi di qualità, efficienza, efficacia ed economicità gestionale nonché a tutela dell'utenza, apportando a questo raggruppamento sinergie utili al perseguimento aggregazionale;

DATO ATTO che con successive Deliberazioni di questa Autorità si è proceduto ad autorizzare la prosecuzione tecnica dell'ATI al fine di consentire il completamento dell'aggregazione e precisamente con:

- Deliberazione n. 705 del 31 gennaio 2019 fino al 30 aprile 2019
- Deliberazione n. 722 del 16 maggio 2019 (ratifica del Decreto del Presidente n. 85 del 30/04/2019) fino al 30 novembre 2019;
- Deliberazione n. 752 del 12 Dicembre 2019(ratifica del decreto del Presidente n. 87 del 29/11/2019) fino al 31 marzo 2020;
- Deliberazione n. 768 del 7 maggio 2020 (ratifica del Decreto del Presidente n. 93 del 23/03/2020) fino al 31 maggio 2020;
- Deliberazione n. 780 del 28 maggio 2020 fino al 30 giugno 2020;

DATO ATTO della Deliberazione dell'Autorità d'Ambito n. 783 del 1 luglio 2020 con la quale:

- si autorizza la prosecuzione dell'ATI fino al definitivo perfezionamento del processo aggregativo in itinere al fine di consentire la costituzione della New-co;
si rileva che la Conferenza prenderà atto con apposto provvedimento della costituzione della new-co;
- di definire fin d'ora che per le imminenti attività legate all'Arera con l'approvazione del Piano degli Investimenti e del Piano Economico finanziario per gli anni 2020-2023 gli stessi saranno presentati in forma unitaria;
- si è previsto quindi per quanto sopra espresso l'applicazione dell'art. 32.2 del Metodo tariffario per il periodo regolatorio 2020-2023 emanato da Arera che stabilisce: "In caso di aggregazione tra due o più gestori del SII, o di accordi di aggregazione da perfezionarsi nell'anno di determinazione tariffaria, è ammessa l'applicazione di un unico moltiplicatore tariffario, calcolato sulla base delle variabili economiche e di scala riferite al complesso delle gestioni, al netto delle transazioni tra i medesimi gestori.“;

CONSIDERATO che l'affidamento temporaneo ad AMV spa deve ritenersi condizionato al perfezionamento dell'aggregazione di cui ai punti che precedono;

DATO ATTO non è pervenuta da parte di Comuni Riuniti alcuna documentazione propedeutica alla definizione tariffaria (scadenza 15/07/2020 – Pec Ato prot.n. 1183 del 06/07/2020), coerentemente con le disposizioni di cui all'MTI-3; in data 31 luglio 2020 con Pec prot. n. 422 la stessa Società indica che manderanno l'RDT 2020 una volta compilato senza definire una data utile entro la quale procederanno all'inoltro;

RILEVATO che l'ARERA, con Determinazione n° 312 in data 16 luglio 2019, ha approvato gli schemi specifici, recanti le predisposizioni tariffarie per il periodo 2018-2019, proposti dall'Autorità d'Ambito territoriale ottimale n. 2 "Biellese, Vercellese e Casalese" come valori di moltiplicatore tariffario approvati quali valori massimi ai sensi della Deliberazione 918/2017/R/idr, secondo la seguente tabella:

| Gestori | Moltiplicatore 2018 | Moltiplicatore 2019 |
|------------------------|------------------------|------------------------|
| ASM SpA | 1.138 | 1.160 |
| AMC SpA | 1.125 | 1.148 |
| AMV Spa | 1.055 | 1.113 |
| CORDAR BIELLA SpA | 0.990 | 1.000 |
| CORDAR VALSESIA S.p.A. | 1.097 | 1.120 |
| S.I.I. S.p.A. | 1.105 | 1.044 |

CONSIDERATO che con Deliberazione n° 580/2019/R/IDR del 27 dicembre 2019 l'ARERA ha approvato il metodo tariffario idrico per il terzo periodo stabilendo che, ai fini dell'aggiornamento tariffario, sono definite le seguenti componenti di costo del servizio:

- a) costi delle immobilizzazioni, intesi come la somma degli oneri finanziari, degli oneri fiscali e delle quote di ammortamento;
- b) costi operativi, intesi come la somma dei costi operativi endogeni alla gestione, di quelli aggiornabili (afferenti all'energia elettrica, allo smaltimento dei fanghi, alle forniture all'ingrosso, agli oneri relativi a mutui e canoni riconosciuti agli Enti Locali e alle altre componenti di costo) e dei costi operativi relativi a specifiche finalità;
- c) eventuale anticipazione per il finanziamento dei nuovi investimenti;
- d) costi ambientali e della risorsa, intesi come la valorizzazione economica dalla riduzione e/o alterazione delle funzionalità proprie degli ecosistemi acquatici, ovvero delle mancate opportunità (attuali e future) conseguenti a un determinato uso di una risorsa scarsa;
- e) conguagli, necessari al recupero di costi approvati e relativi alle annualità precedenti.

DATO ATTO che con determinazione ARERA n. 1/2020 del 29 giugno 2020 sono state definite le procedure per la raccolta dei dati tecnici e tariffari nonché degli schemi tipo per la relazione di accompagnamento al programma degli interventi e alla predisposizione tariffaria per il

terzo periodo regolatorio 2020-2023 ai sensi delle deliberazioni 917/2017/R/idr, 580/2049/R/idr e 235/2020/T/idr;

RILEVATO che una volta individuato il rapporto per ciascun gestore tra il fabbisogno di investimenti dal 2020 al 2023 ed il valore delle infrastrutture esistenti, si selezionano le regole di determinazione tariffaria applicabili nel pertinente schema regolatorio;

DATO ATTO che con Deliberazione di questa Conferenza in data odierna si è provveduto ad approvare il Piano degli Interventi con specifica evidenza del Piano delle Opere Strategiche e che, in relazione al fabbisogno di investimenti dal 2020-al 2023 ed il valore delle infrastrutture esistenti, gli uffici di questa Autorità hanno selezionato i seguenti schemi regolatori per ciascun gestore operante nel territorio dell'ATO2 affidatari del servizio:

| GESTORI | SCHEMA REGOLATORIO |
|------------------------------|---------------------------|
| AMC S.p.A. e AMV Spa | SCHEMA II |
| ASM VERCELLI S.p.A. | SCHEMA IV |
| CORDAR BIELLA SERVIZI S.p.A. | SCHEMA II |
| CORDAR VALSESIA S.p.A. | SCHEMA II |
| SII S.p.A. | SCHEMA I |

RILEVATO che l'Allegato A) alla Deliberazione dell'ARERA 580/2019, costituente il Metodo Tariffario Idrico del terzo periodo regolatorio, stabilisce che per gli anni 2020/2023, ai fini dell'adeguamento tariffario del servizio idrico integrato, deve essere determinato il moltiplicatore tariffario \square , calcolato secondo la metodologia individuata nell'Allegato A) medesimo, ma limitato, salvo specifica istruttoria, secondo i seguenti valori dipendenti dallo schema regolatorio applicato:

| GESTORI | SCHEMA REGOLATORIO | LIMITE \square |
|------------------------------|---------------------------|----------------------------|
| AMC Spa e AMV Spa | SCHEMA II | 3,70% |
| ASM VERCELLI S.p.A. | SCHEMA IV | 7,70% |
| CORDAR BIELLA SERVIZI S.p.A. | SCHEMA II | 3,70% |
| CORDAR VALSESIA S.p.A. | SCHEMA II | 3,70% |
| SII S.p.A. | SCHEMA I | 5,20% |

DATO ATTO che gli Uffici di questa Autorità d'Ambito hanno avviato, ai sensi di quanto disposto dalla Deliberazione 580/2019 con note inviate via PEC, le procedure partecipate nei confronti dei gestori interessati, volte alla raccolta e verifica di validità delle informazioni ricevute dai gestori stessi aggiornate con i dati 2018 e con dati di preconsuntivo 2017;

RILEVATO che le predette procedure sono avvenute di volta in volta, a secondo dei temi trattati, sempre a seguito di comunicazioni inviate via PEC ai gestori interessati anche per le varie richieste di integrazioni valutate congiuntamente, necessarie per la definizione dell'iter previsto per il calcolo delle tariffe;

DATO ATTO che l'attività di cui al punto precedente ha consentito, per quanto possibile, una verifica della validità delle comunicazioni finali dei dati tecnici, economici e finanziari posti alla base dei calcoli per gli adeguamenti tariffari per gli anni 2020 e 2023 già oggetto di controllo e valutazione per l'anno 2018 con la relazione approvata da questa Autorità in data 14 novembre 2019 n. 743;

DATO ATTO che tutta la documentazione inerente la predetta procedura, ivi compresi i verbali degli incontri effettuati, è conservata agli atti di questa Autorità d'Ambito e verrà trasmessa all'ARERA a corredo della documentazione prevista dalle Deliberazioni n° 580/2019 n. 235/2020 nonchè dalla determina n. 1/2019-DSID del 29 giugno 2020;

CONSIDERATO che per i gestori che hanno partecipato attivamente alle procedure di cui sopra ed ottemperato alle richieste di integrazioni e/o modifiche ai dati trasmessi aggiornati con i dati di bilancio relativi all'anno 2018 e con dati di preconsuntivo 2019 gli uffici di questa Autorità d'Ambito hanno proceduto all'individuazione, utilizzando il tool di calcolo(RDT), del moltiplicatore tariffario teta per gli anni 2020-2021-2022 e 2023 dei seguenti gestori affidatari del servizio:

- a) AZIENDA MULTISERVIZI CASALESE S.p.A. e AZIENDA MULTISERVIZI VALENZANA S.p.A
- b) ASM VERCELLI S.p.A.;
- c) CORDAR BIELLA SERVIZI S.p.A.
- d) CORDAR VALSESIA S.p.A.;
- e) SERVIZIO IDRICO INTEGRATO del Biellese e Vercellese S.p.A.

RILEVATO che gli uffici di questa Autorità d'Ambito hanno elaborato, sulla scorta di quanto sopra indicato, il calcolo degli adeguamenti tariffari del servizio idrico integrato per gli anni 2020/2023:

| GESTORE | Moltiplicatore tariffario | 2020 | 2021 | 2022 | 2023 |
|-----------------|--------------------------------------------------------------|-------|-------|-------|-------|
| AMC E AMV | <input type="checkbox"/> predisposto dal soggetto competente | 1,000 | 1,025 | 1,054 | 1,083 |
| ASM | <input type="checkbox"/> predisposto dal soggetto competente | 1,000 | 1,015 | 1,036 | 1,056 |
| CORDAR BIELLA | <input type="checkbox"/> predisposto dal soggetto competente | 1,000 | 1,000 | 1,018 | 1,037 |
| CORDAR VALSESIA | <input type="checkbox"/> predisposto dal soggetto competente | 1,000 | 1,020 | 1,044 | 1,068 |
| SII | <input type="checkbox"/> predisposto dal soggetto competente | 1,024 | 1,046 | 1,068 | 1,079 |

DATO ATTO che per le suesposte proposte di adeguamenti tariffari per gli anni 2020/2023 sono state elaborate, secondo la metodologia prevista dal Metodo Tariffario Idrico del terzo periodo regolatorio approvato con le Deliberazioni dell'ARERA 580/2019 e 235/2020 e Determinazione 1/2020 anche attraverso il confronto da parte dei soggetti gestori affidatari del servizio idrico integrato operanti nel territorio dell'ATO2 concretizzatisi a mezzo di idonei incontri, richieste di integrazioni dei dati tecnico - economici, il tutto così come risulta dai verbali delle riunioni partecipate e dei documenti trasmessi, entrambi depositati agli atti;

RILEVATO di procede con il presente provvedimento alla presa d'atto delle risultanze del moltiplicatore tariffario per gli anni 2020-2021-2022-2023 a cui dovrà seguire l'approvazione definitiva con apposita Deliberazione di Conferenza che conterrà inoltre :

- il tool del Piano economico finanziario ancora in versione preview da parte di Anea;
- la relazione di accompagnamento alla predisposizione tariffaria 2020-2023 così come definito dalla determina Arera 1/2020
- aggiornamento della Convenzione, Regolamento d'utenza e Carta dei servizi nonché gli allegati economici e tecnici previsti dal disciplinare tecnico

CONSIDERATO che, per tutto quanto indicato, si possa procedere in merito alla presa d'atto delle proposte di adeguamenti tariffari del servizio idrico integrato per gli anni dal 2020 al 2023 individuati secondo la metodologia approvata ai sensi delle deliberazioni Arera 580/2019, 235/2020 e determinazione Arera n. 1/2020 DSID.

RILEVATO che l'Esecutivo di questa Autorità d'Ambito nella riunione del 30 Luglio 2020 ha formulato parere favorevole in merito al presente provvedimento;

DATO ATTO che è stato ottemperato al disposto di cui all'art. 49, c. 1 del D.Lgs. 267/2000, come evincesi dal documento allegato sub A) alla presente deliberazione;

UDITI gli interventi della Direttrice e della Dott.ssa Erika Gigante, per i cui testi si rinvia alla registrazione digitale in atti;

DELIBERA

1. di prendere atto dei contenuti delle documentazioni definitive trasmesse dai gestori interessati, ai sensi delle Deliberazioni dell'ARERA Arera 580/2019, 235/2020 e determinazione Arera n. 1/2020 DSID così come integrate e modificate a seguito delle procedure partecipate, indicate in premessa, volte alle verifiche di validità delle informazioni ricevute dai gestori stessi e predisposte dagli Uffici di questa Autorità d'Ambito,

2. di prendere atto, per tutto quanto espresso in premessa, che per le Società Amc spa e Amv Spa è stata proposta l'applicazione di un unico moltiplicatore tariffario, calcolato sulla base delle variabili economiche e di scala riferite al complesso delle gestioni, al netto delle transazioni tra i medesimi gestori;
3. di dare atto che, ai fini dell'individuazione della proposta degli adeguamenti tariffari per gli anni 2020-2021-2022-2023, in applicazione della metodologia approvata con Deliberazioni dell'ARERA n° 580/2020, n° 235/2020 determinazione Arera n. 1/2020 DSID, è stata garantita la partecipazione e la condivisione da parte di tutte le Società affidatarie del servizio interessate a riguardo, alle procedure connesse a tale applicazione e alla metodologia applicata per la il raggiungimento dell'obiettivo tariffario;
4. di prendere atto , alla luce di quanto sopra indicato, della proposta degli adeguamenti tariffari del servizio idrico integrato per gli anni 2020-2023 secondo la seguente tabella che sarà oggetto di successivo provvedimento di approvazione;

| GESTORE | Moltiplicatore tariffario | 2020 | 2021 | 2022 | 2023 |
|--------------------|----------------------------------------------|--------------|--------------|--------------|--------------|
| AMC e AMV | θ predisposto dal soggetto competente | 1,000 | 1,025 | 1,054 | 1,083 |
| | Rispetto limite di prezzo (SI/NO) | SI | SI | SI | SI |
| ASM | θ predisposto dal soggetto competente | 1,000 | 1,015 | 1,036 | 1,056 |
| | Rispetto limite di prezzo (SI/NO) | SI | SI | SI | SI |
| CORDAR BIELLA | θ predisposto dal soggetto competente | 1,000 | 1,000 | 1,018 | 1,037 |
| | Rispetto limite di prezzo (SI/NO) | SI | SI | SI | SI |
| CORDAR VALSESIA | θ predisposto dal soggetto competente | 1,000 | 1,020 | 1,044 | 1,068 |
| | Rispetto limite di prezzo (SI/NO) | SI | SI | SI | SI |
| SII | θ predisposto dal soggetto competente | 1,024 | 1,046 | 1,068 | 1,079 |
| | Rispetto limite di prezzo (SI/NO) | SI | SI | SI | SI |

5. di disporre, a cura degli uffici di Presidenza dell'Autorità d'Ambito, l'invio della presente Deliberazione ai gestori interessati.

Non avendo nessuno chiesto la parola, la suesposta proposta, posta ai voti dal Presidente, viene approvata, mediante appello nominale, all'unanimità con voti favorevoli corrispondenti a n. 776.258 (77,63%) quote di rappresentanza su n. 776.258 (77,63%).

IL PRESIDENTE ne proclama l'esito.

Indi, su proposta del Presidente che evidenzia la necessità di conferire immediata eseguibilità al presente provvedimento,

LA CONFERENZA DELL'AUTORITÀ D'AMBITO

mediante appello nominale, con voti favorevoli corrispondenti a n. 776.258 (77,63%) quote di rappresentanza su n. 776.258 (77,63%),

DELIBERA

di dichiarare immediatamente eseguibile il suesteso provvedimento, ai sensi del quarto comma dell'art. 134 del D.Lgs 267/2000.

**per IL SEGRETARIO DELLA CONFERENZA
DELL'AUTORITÀ D'AMBITO F.F.**
f.to (Elena AUDAGNA)

**IL PRESIDENTE
DELL'AUTORITÀ D'AMBITO**
f.to (Claudio CORRADINO)

La presente deliberazione è stata pubblicata all'Albo Pretorio dell'Autorità d'Ambito il **29/09/2020** e vi resterà affissa per 15 giorni consecutivi, ai sensi dell'art. 124, 1° comma del D.Lgs 18.8.2000, n. 267.

Vercelli, li **29/09/2020**

**per IL SEGRETARIO DELLA CONFERENZA
DELL'AUTORITÀ D'AMBITO F.F.**
f.to (Elena AUDAGNA)

L'incaricato del servizio
f.to (Monica Fiore)

La presente deliberazione, pubblicata all'Albo Pretorio dell'Autorità d'Ambito il **29/09/2020**, diverrà esecutiva ai sensi dell'art. 134, 3° comma, del D.Lgs 18.8.2000, n. 267.

Vercelli, **29/09/2020**

**per IL SEGRETARIO DELLA CONFERENZA
DELL'AUTORITÀ D'AMBITO F.F.**
f.to (Elena AUDAGNA)

L'incaricato del servizio
f.to (Monica Fiore)

PRESENTAZIONE DOTT.SSA ERIKA GIGANTE

**ADEGUAMENTI
TARIFFARI**



Mercoledì 5 agosto 2020
CONFERENZA ATO2

MTI-3
Delibere ARERA
580/2019 e 235/2020
Determina ARERA 1/2020
DSID

PREDISPOSIZIONE
TARIFFARIA
2020-2023



IL METODO TARIFFARIO IDRICO PER IL TERZO PERIODO REGOLATORIO MTI-3: LE NOVITÀ

- SI RISCONTRA UNA GENERALE RIDUZIONE DEI «PRICE CAP»

| | $\frac{VRG_{2018}}{pop + 0,25 pop_{fut}} \leq VRG_{PM}$ | $\frac{VRG_{2018}}{pop + 0,25 pop_{fut}} > VRG_{PM}$ | AGGREGAZIONI O VARIAZIONI DEI PROCESSI TECNICI SIGNIFICATIVE | |
|---------------------------------------------------------------------------------|------------------------------------------------------------------------------------------------------------------------|------------------------------------------------------------------------------------------------------------------------|----------------------------------------------------------------------------------------------------------------------------|--------------|
| $\frac{\sum_{2020}^{2023} (IP_a^{exp} + CFP_a^{exp})}{RAB_{MTI-2}} \leq \omega$ | <p>SCHEMA I</p> <p>[5,20%] [6,0%]</p> <p>Limite di prezzo:</p> $\frac{g^a}{g^{a-1}} \leq (1 + rpi + K - X)$ | <p>SCHEMA II</p> <p>[3,70 %] [5,5%]</p> <p>Limite di prezzo:</p> $\frac{g^a}{g^{a-1}} \leq (1 + rpi + K - 2X)$ | <p>SCHEMA III</p> <p>[5,95%] [6,5%]</p> <p>Limite di prezzo:</p> $\frac{g^a}{g^{a-1}} \leq (1 + rpi + K - 0,5 X)$ | Valori MTI-2 |
| $\frac{\sum_{2020}^{2023} (IP_a^{exp} + CFP_a^{exp})}{RAB_{MTI-2}} > \omega$ | <p>SCHEMA IV</p> <p>[7,70%] [8,5%]</p> <p>Limite di prezzo:</p> $\frac{g^a}{g^{a-1}} \leq (1 + rpi + 1,5K - X)$ | <p>SCHEMA V</p> <p>[6,20%] [8,0%]</p> <p>Limite di prezzo:</p> $\frac{g^a}{g^{a-1}} \leq (1 + rpi + 1,5K - 2X)$ | <p>SCHEMA VI</p> <p>[8,45%] [9,0%]</p> <p>Limite di prezzo:</p> $\frac{g^a}{g^{a-1}} \leq (1 + rpi + 1,5K - 0,5 X)$ | Valori MTI-3 |



◎ **VI SONO RILEVANTI NOVITÀ NELLA QUANTIFICAZIONE DELLA COMPONENTE OPEX_{END}:**

$$Opex_{end}^a = Opex_{end}^{2018} * \prod_{t=2019}^a (1 + I^t) \cdot [(1 + \gamma_{i,j}^{OP}) * \max \{0; \Delta Opex\}]$$

Novità!

Determina ARERA 1/2020 DSID del 29/06/2020 - Il gestore deve:

- provvedere, qualora la quota parte a riduzione dei costi operativi endogeni sia valorizzata, ad applicare tale quota per ciascun anno 2020-2023 al consumo degli utenti, espressa in €/mc evidenziando in bolletta la “quota ad integrazione del meccanismo nazionale per il miglioramento della qualità del servizio idrico integrato”;
- provvedere al versamento alla CSEA dell’importo di cui sopra secondo le istruzioni operative definite dalla medesima CSEA.



○ **NOVITÀ SUI OPEX_{AL} (COSTI OPERATIVI AGGIORNABILI):**

- INTRODOTTA UNA NUOVA COMPONENTE VOLTA A RICONOSCERE IL MAGGIOR COSTO PER LO SMALTIMENTO DEI FANGHI (DAL 2017):

$$CO_{\Delta fanghi}^a = CO_{fanghi}^{effettivi,2017} * \prod_{t=a-2}^a (1 + I^t) * \max \left\{ \left[\left(\frac{CO_{fanghi}^{effettivo,a-2}}{CO_{fanghi}^{effettivo,2017}} - F \right) - 1 \right] ; 0 \right\}$$

Franchigia
F= 0,02

- VIENE RICONOSCIUTO UN VALORE AGGIUNTIVO NEL CASO SI RISCONTRI UN RISPARMIO DEL COSTO DI ENERGIA ELETTRICA UNA COMPONENTE AGGIUNTIVA:

$$CO_{EE}^a = \{ \min [CO_{EE}^{effettivi,a-2}; \overline{CO_{EE}^{medio,a-2}} * kWh^{a-2}] * 1,1 \} + (Y_{EE} * \Delta_{Risparmio}^a) * \prod_{t=a-1}^a (1 + I^t)$$

- $Y_{EE} = 0$, se $\Delta_{Risparmio}^a < 0$
- $Y_{EE} = 0,25$, se $\Delta_{Risparmio}^a > 0$


$$\Delta_{Risparmio}^a = \left(\frac{\sum_{n=s}^s kWh^{a-n}}{4} - kWh^{a-2} \right) * \min \left(CO_{EE}^{effettivi,a-2} / kWh^{a-2}; \overline{CO_{EE}^{medio,a-2}} * 1,1 \right)$$



NOVITÀ SULLA QUALITÀ ED EFFICACIA DELLA PIANIFICAZIONE

ART. 34.5 MTI-3 – PENALE_{PDI}

$$Penale_{PDI} = \eta \cdot (1 - \tau_{MTI-2}) \cdot \sum_{i=2016}^{2019} IP_t^{exp} \cdot \left[\%_{RQTl}^a \cdot \left(\sum_{m=1}^6 d_m^a \cdot \lambda_m \right) + 20\% \cdot d_{Preq}^a \right] + \%_{RQSH}^a \cdot \left(\sum_{MC=1}^2 d_{MC}^a \cdot \lambda_{MC} \right)$$



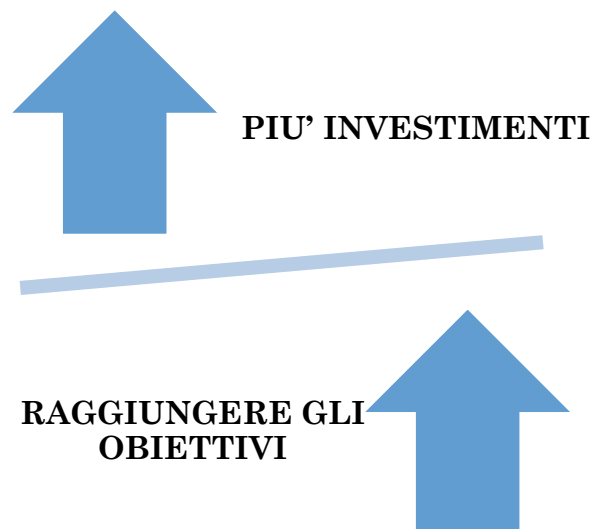
È FATTO OBBLIGO AL GESTORE DI ACCANTONARE LA PENALITÀ PER IL MANCATO RISPETTO DELLA PIANIFICAZIONE AD UNO SPECIFICO FONDO VINCOLATO AL FINANZIAMENTO DELLA SPESA PER INVESTIMENTI

AL MOMENTO NON RIENTRA IL MACRO-INDICATORE M2
E NEMMENO LA VALUTAZIONE DI QUALITÀ CONTRATTUALE



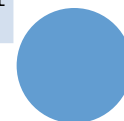
CALCOLO PENALI_{PDI} GESTORI ATO2 – ART. 34 COMMA 5 MTI-3

| | AMC SPA | AMV SPA | ASM VERCELLI SPA | CORDAR SPA BIELLA SERVIZI | CORDAR VALSESIA SPA | S.I.I. SPA |
|------------------------------------------------|-------------------|--------------------|------------------------|---------------------------------|---------------------------|--------------------|
| PENALE _{PDI} 2018 | € 5.452,67 | € 26.086,37 | € 0 | € 15.661,12 | € 0 | € 0 |
| PENALE _{PDI} 2019 | € 0 | € 36.845,16 | € 0 | € 15.661,12 | € 0 | € 96.106,59 |
| PENALE_{PDI} DA ACCANTONARE | € 5.452,67 | € 62.931,53 | € 0 | € 31.322,24 | € 0 | € 96.106,59 |



PIANIFICAZIONE DEGLI INTERVENTI 2020-2023

| | 2020 | 2021 | 2022 | 2023 | TOTALE PER GESTORE |
|----------------------------------------------|--------------|--------------|--------------|--------------|--------------------------|
| AMC SPA | € 1.240.000 | € 1.877.000 | € 1.332.000 | € 1.362.000 | € 5.811.000 |
| AMV SPA | € 477.500 | € 1.247.500 | € 622.500 | € 547.500 | € 2.895.000 |
| ASM VERCELLI SPA | € 4.385.739 | € 4.215.000 | € 4.595.000 | € 4.330.000 | € 17.525.739 |
| CORDAR SPA BIELLA SERVIZI | € 3.165.554 | € 3.215.391 | € 3.280.500 | € 3.247.500 | € 12.908.945 |
| CO.R.D.A.R. VALSESIA SPA | € 1.925.250 | € 2.110.418 | € 1.831.250 | € 1.656.250 | € 7.523.168 |
| S.I.I. SPA | € 3.302.500 | € 3.844.759 | € 2.936.900 | € 2.410.900 | € 12.495.059 |
| TOTALE AMBITO | € 14.496.543 | € 16.510.068 | € 14.598.150 | € 13.554.150 | € 59.158.911 |



ATTO DI INDIRIZZO CONFERENZA ATO2:

- NO AUMENTI per TETA₂₀₂₀ (MOLTIPLICATORE = 1,000)
- INCREMENTI MINIMI per TETA_{2021, 2022, 2023}



PROPOSTA DI SVILUPPO TARIFFARIO 2020-2023

| | AMC SPA AMV SPA | ASM VERCELLI SPA | CORDAR SPA BIELLA SERVIZI | CO.R.D.A.R. VALSESIA SPA | S.I.I. S.P.A. |
|-----------------|------------------------|------------------------|---------------------------------|--------------------------------|------------------------|
| θ_{2020} | 1,000 | 1,000 | 1,000 | 1,000 | 1,024 |
| θ_{2021} | 1,025 (↑ del 2,50%) | 1,015 (↑ del 1,49%) | 1,000 (↑ 0,00%) | 1,020 (↑ del 2,00%) | 1,046 (↑ del 2,14%) |
| θ_{2022} | 1,054 (↑ del 2,80%) | 1,036 (↑ del 2,07%) | 1,018 (↑ del 1,80%) | 1,044 (↑ del 2,35%) | 1,068 (↑ del 2,07%) |
| θ_{2023} | 1,083 (↑ del 2,75%) | 1,056 (↑ del 1,90%) | 1,037 (↑ del 1,87%) | 1,068 (↑ del 2,25%) | 1,079 (↑ del 1,03%) |

GESTORI: AMC SPA E AMV SPA

TRE RDT DISTINTI:

AMC SPA

SVILUPPO TARIFFARIO
COERENTE

AMV SPA

TETA INSOSTENIBILI
PER L'UTENZA

AMC SPA + AMV SPA

- TETA UNICO PER LE DUE AZIENDE
- UNICA SOLUZIONE
PERCORRIBILE, PROCEDENDO DAL
2021 AD APPLICARE UN TETA DI
CONVERGENZA SU DUE BACINI
TARIFFARI DISTINTI AMC E AMV,
MANTENENDO INVARIANZA DEL
GETTITO COMPLESSIVO

SCHEMA REGOLATORIO II (limite Teta 3,70%)

I VALORI DI VRG E TETA
CALCOLATI A SEGUITO DI RIMODULAZIONI/
DETRAZIONI SONO:

| | |
|----------------------------|----------------|
| VRG²⁰²⁰ | € 11.364.872 |
| VRG²⁰²¹ | € 11.795.913 |
| VRG²⁰²² | € 12.126.620 |
| VRG²⁰²³ | € 12.459.918 |
| Teta²⁰²⁰ | 1,000 |
| Teta²⁰²¹ | 1,025 (+2,50%) |
| Teta²⁰²² | 1,054 (+2,80%) |
| Teta²⁰²³ | 1,083 (+2,75%) |



PER ENTRAMBI I GESTORI è STATA CALCOLATA
LA PENALE_{PDI}

GESTORE: ASM VERCELLI SPA

I VALORI DI VRG E TETA
CALCOLATI A SEGUITO DI RIMODULAZIONI/DETRAZIONI SONO:

SCHEMA REGOLATORIO IV (limite Teta 7,70%)

| | |
|----------------------|----------------|
| VRG ²⁰²⁰ | € 11.321.741 |
| VRG ²⁰²¹ | € 11.056.301 |
| VRG ²⁰²² | € 11.285.329 |
| VRG ²⁰²³ | € 11.499.579 |
| Teta ²⁰²⁰ | 1,000 |
| Teta ²⁰²¹ | 1,015 (+1,49%) |
| Teta ²⁰²² | 1,036 (+2,07%) |
| Teta ²⁰²³ | 1,056 (+1,90%) |

FOCUS COSTI OPERATIVI ENDOGENI



| | 2020 | 2021 | 2022 | 2023 |
|---------------------------------------------------|------------|------------|------------|------------|
| Strumento allocativo (€/mc) | 0,002 | 0,002 | 0,002 | 0,002 |
| $(1+\gamma_{ij}^{OP}) \cdot \max(0; \Delta Opex)$ | 32.628 | 32.628 | 32.628 | 32.628 |
| Volumi | 14.984.830 | 14.824.372 | 14.824.372 | 14.824.372 |

ANALISI DEL DATO

| | 2020 | 2021 | 2022 | 2023 |
|-------------------------------------------|-----------|-----------|-----------|-----------|
| $CO_{EE}^{EF,a-2}$ | 949.576 | 1.166.405 | 1.166.405 | 1.166.405 |
| $CO_{EE}^{MEDIO,a-2}$ | 0,1473 | 0,1597 | 0,1597 | 0,1597 |
| kWh ^{a-2} | 5.779.425 | 6.503.914 | 6.503.914 | 6.503.914 |
| CO_{EE} ricalcolato con costo medio std | 851.309 | 1.038.675 | 1.038.675 | 1.038.675 |
| parametro di tolleranza | 1,1 | 1,1 | 1,1 | 1,1 |
| importo max consentito | 936.440 | 1.142.543 | 1.142.543 | 1.142.543 |
| importo max consentito - CO effettivo | -13.135 | -23.862 | -23.862 | -23.862 |

FOCUS COSTO ENERGIA ELETTRICA



GESTORE: CORDAR SPA BIELLA SERVIZI



IL GESTORE CON PROT. 1351/2020 COMUNICA, IN ACCORDO CON QUESTA AUTORITÀ, DI VOLER MANTENERE PER LE ANNUALITÀ 2020 E 2021 TETA COSTANTI (MOLTIPLICATORE=1,000) E PER LE ANNUALITÀ 2022 E 2023 INCREMENTI DI CIRCA IL 2% RISPETTO ALL'ANNO PRECEDENTE:

I VALORI DI VRG E TETA
CALCOLATI A SEGUITO DI RIMODULAZIONI/
DETRAZIONI SONO:

| | |
|----------------------|----------------|
| VRG ²⁰²⁰ | € 21.429.883 |
| VRG ²⁰²¹ | € 20.772.307 |
| VRG ²⁰²² | € 21.142.023 |
| VRG ²⁰²³ | € 21.542.819 |
| Teta ²⁰²⁰ | 1,000 |
| Teta ²⁰²¹ | 1,000 (+0,00%) |
| Teta ²⁰²² | 1,018 (+1,80%) |
| Teta ²⁰²³ | 1,037 (+1,87%) |

SCHEMA REGOLATORIO II
(limite Teta 3,70%)



PER IL GESTORE È STATA CALCOLATA LA PENALE_{PDI}



GESTORE: CO.R.D.A.R. VALSESIA SPA

I VALORI DI VRG E TETA
CALCOLATI A SEGUITO DI RIMODULAZIONI/DETRAZIONI
SONO:

SCHEMA REGOLATORIO II (limite Teta 3,70%)

| | |
|----------------------|----------------|
| VRG ²⁰²⁰ | € 7.120.235 |
| VRG ²⁰²¹ | € 6.583.566 |
| VRG ²⁰²² | € 6.738.205 |
| VRG ²⁰²³ | € 6.889.746 |
| Teta ²⁰²⁰ | 1,000 |
| Teta ²⁰²¹ | 1,020 (+2,00%) |
| Teta ²⁰²² | 1,044 (+2,35%) |
| Teta ²⁰²³ | 1,068 (+2,25%) |



**FOCUS COSTI
OPERATIVI
ENDOGENI**

| | 2020 | 2021 | 2022 | 2023 |
|----------------------------------------------------|-----------|-----------|-----------|-----------|
| Strumento allocativo (€/mc) | 0,007 | 0,008 | 0,008 | 0,008 |
| $(1+y_{op})^{\Delta t} \cdot \max(0; \Delta Opex)$ | 46.451 | 46.451 | 46.451 | 46.451 |
| Volumi | 6.362.192 | 6.091.802 | 6.091.802 | 6.091.802 |



GESTORE: S.I.I. SPA



LA CONFERENZA ATO2 HA DATO INDIRIZZO DI VALUTARE GLI INCREMENTI TARIFFARI DEL GESTORE IN MODO TALE CHE NELL'INTERO PERIODO REGOLATORIO 2020-2023 RIESCA A RECUPERARE IL DECREMENTO TARIFFARIO DEL 7% DERIVANTE DALL'ULTIMO AGGIORNAMENTO 2018-2019

I VALORI DI VRG E TETA
CALCOLATI A SEGUITO DI RIMODULAZIONI/DETRAZIONI SONO:

SCHEMA REGOLATORIO I (limite Teta 5,20%)

| | |
|----------------------|----------------|
| VRG ²⁰²⁰ | € 11.432.617 |
| VRG ²⁰²¹ | € 12.183.114 |
| VRG ²⁰²² | € 12.435.465 |
| VRG ²⁰²³ | € 12.569.828 |
| Teta ²⁰²⁰ | 1,024 |
| Teta ²⁰²¹ | 1,046 (+2,14%) |
| Teta ²⁰²² | 1,068 (+2,07%) |
| Teta ²⁰²³ | 1,079 (+1,03%) |



PER IL GESTORE è STATA CALCOLATA LA PENALE_{PDI}




NEXT STEP



NEXT STEPS:

- **PREDISPOSIZIONE TOOL PIANO ECONOMICO-FINANZIARIO CHE ANEA METTERA' A DISPOSIZIONE A BREVE AGLI EGA**
- **RELAZIONE DI ACCOMPAGNAMENTO PREDISPOSIZIONE TARIFFARIA 2020-2023**
- **AGGIORNAMENTO DELLA CONVENZIONE TIPO E DEGLI ALLEGATI ECONOMICI E TECNICI PREVISTI DAL DISCIPLINARE TECNICO**
- **AGGIORNAMENTO DEL REGOLAMENTO D'UTENZA E DELLA CARTA DEL SERVIZIO**



**STRUMENTI INDISPENSABILI PER IL
CARICAMENTO COMPLESSIVO DELLA
DOCUMENTAZIONE TARIFFARIA AI FINI
DELL'APPROVAZIONE DA PARTE DI
ARERA**



GRAZIE PER
L'ATTENZIONE!



**PRESENTAZIONE DI SINTESI
DOTT.SSA ERIKA GIGANTE**

**PIANO ECONOMICO
FINANZIARIO 2020 - 2023**

Giovedì 8 ottobre 2020
CONFERENZA ATO2



MTI-3

DELIBERE ARERA

580/2019/R/IDR E 235/2020/R/IDR

DETERMINA ARERA 1/2020 - DSID

PREDISPOSIZIONE

PIANO ECONOMICO FINANZIARIO 2020-2023

e

DETERMINAZIONE VALORE RESIDUO

DELIBERAZIONE ATO2 N. 793 DEL 05/08/2020:

PRESA D'ATTO DELLA PROPOSTA DEGLI ADEGUAMENTI TARIFFARI DEL SERVIZIO IDRICO INTEGRATO INDIVIDUATI PER GLI ANNI 2020-2023 INDIVIDUATI SECONDO LA METODOLOGIA APPROVATA AI SENSI DELLE DELIBERAZIONI ARERA 580/2019, 235/2020 E DETERMINAZIONE ARERA N. 1/2020 DSID.

ATTO DI INDIRIZZO CONFERENZA ATO2:

- NO AUMENTI per TETA₂₀₂₀ (MOLTIPLICATORE = 1,000)
- INCREMENTI MINIMI per TETA_{2021, 2022, 2023}

| | AMC SPA AMV SPA | ASM VERCELLI SPA | CORDAR SPA BIELLA SERVIZI | CO.R.D.A.R. VALSESIA SPA | S.I.I. S.P.A. |
|-----------------|------------------------|------------------------|---------------------------------|--------------------------------|------------------------|
| θ_{2020} | 1,000 | 1,000 | 1,000 | 1,000 | 1,024 |
| θ_{2021} | 1,025 (↑ del 2,50%) | 1,015 (↑ del 1,49%) | 1,000 (↑ 0,00%) | 1,020 (↑ del 2,00%) | 1,046 (↑ del 2,14%) |
| θ_{2022} | 1,054 (↑ del 2,80%) | 1,036 (↑ del 2,07%) | 1,018 (↑ del 1,80%) | 1,044 (↑ del 2,35%) | 1,068 (↑ del 2,07%) |
| θ_{2023} | 1,083 (↑ del 2,75%) | 1,056 (↑ del 1,90%) | 1,037 (↑ del 1,87%) | 1,068 (↑ del 2,25%) | 1,079 (↑ del 1,03%) |

PIANO ECONOMICO FINANZIARIO 2020-2023

DELIBERAZIONE ARERA 580/2019 – ART. 4 COMMA 2, lett. b)

D.LGS. N. 152/2006 – ART. 149 (PIANO D'AMBITO)

○ PIANO TARIFFARIO

○ CONTO ECONOMICO

○ RENDICONTO FINANZIARIO

○ STATO PATRIMONIALE



AMC S.P.A. E AMV S.P.A.

PIANO TARIFFARIO

| | 2020 | 2021 | 2022 | 2023 |
|----------|--------------|-------------------|-------------------|-------------------|
| θ | 1,000 | 1,025 (+2,50%) | 1,054 (+2,80%) | 1,083 (+2,75%) |
| VRG | € 11.364.872 | € 11.795.913 | € 12.126.620 | € 12.459.918 |

SCHEMA
REGOLATORIO II
(limite Teta 3,70%)

INVESTIMENTI PIANIFICATI

| 2020 | 2021 | 2022 | 2023 | TOTALE |
|-------------|-------------|-------------|-------------|-------------|
| € 1.667.500 | € 3.074.500 | € 1.904.500 | € 1.859.500 | € 8.506.000 |



AMC S.P.A. E AMV S.P.A.

CONTO ECONOMICO

CONTO ECONOMICO

| Voce Conto Economico | UdM | 2020 | 2021 | 2022 | 2023 |
|----------------------------------------------------|------|-------------------|-------------------|-------------------|-------------------|
| → Ricavi da tariffe | euro | 10.996.697 | 11.051.641 | 11.115.071 | 11.250.007 |
| Contributi di allacciamento | euro | - | - | - | - |
| Altri ricavi SII | euro | 426.594 | 398.265 | 374.685 | 356.814 |
| Ricavi da Altre Attività Idriche | euro | 189.069 | 245.449 | 252.330 | 259.266 |
| → Totale Ricavi | euro | 11.612.359 | 11.695.355 | 11.742.086 | 11.866.087 |
| Costi Operativi (al netto del costo del personale) | euro | 4.221.314 | 4.319.772 | 4.298.229 | 4.287.224 |
| Costo del personale | euro | 3.445.201 | 3.445.201 | 3.445.201 | 3.445.201 |
| Totale Costi | euro | 7.666.515 | 7.764.974 | 7.743.430 | 7.732.425 |
| MOL | euro | 3.945.844 | 3.930.381 | 3.998.655 | 4.133.662 |
| Ammortamenti | euro | 2.674.891 | 2.688.130 | 2.703.608 | 2.606.678 |
| → Reddito Operativo | euro | 1.270.953 | 1.242.251 | 1.295.048 | 1.526.984 |
| Interessi passivi | euro | 56.845 | 44.415 | 49.218 | 36.957 |
| Risultato ante imposte | euro | 1.214.108 | 1.197.837 | 1.245.829 | 1.490.027 |
| IRES | euro | 291.386 | 287.481 | 298.999 | 357.606 |
| IRAP | euro | 49.567 | 48.448 | 50.507 | 59.552 |
| Totale imposte | euro | 340.953 | 335.929 | 349.506 | 417.159 |
| → Risultato di esercizio | euro | 873.155 | 861.908 | 896.323 | 1.072.868 |

L'UTILE NETTO RAPPRESENTA MEDIAMENTE IL 7,9% DEL VALORE DELLA PRODUZIONE

AMC S.P.A. E AMV S.P.A.

RENDICONTO FINANZIARIO

RENDICONTO FINANZIARIO

| Voce Rendiconto Finanziario | UdM | 2020 | 2021 | 2022 | 2023 |
|--------------------------------------------------------------------------|-------------|-------------------|-------------------|-------------------|-------------------|
| Ricavi da Tariffa SII (al netto del FONI) | euro | 11.106.697 | 11.476.641 | 11.798.396 | 12.083.559 |
| Contributi di allacciamento | euro | - | - | - | - |
| Altri ricavi SII | euro | 69.106 | 73.823 | 75.893 | 77.979 |
| Ricavi da Altre Attività Idriche | euro | 189.069 | 245.449 | 252.330 | 259.266 |
| RICAVI OPERATIVI | euro | 11.364.872 | 11.795.913 | 12.126.619 | 12.420.804 |
| Costi operativi | euro | 7.666.515 | 7.764.974 | 7.743.430 | 7.732.425 |
| COSTI OPERATIVI MONETARI | euro | 7.666.515 | 7.764.974 | 7.743.430 | 7.732.425 |
| Imposte | euro | 340.953 | 335.929 | 349.506 | 417.159 |
| IMPOSTE | euro | 340.953 | 335.929 | 349.506 | 417.159 |
| FLUSSI DI CASSA ECONOMICO | euro | 3.357.403 | 3.695.011 | 4.033.683 | 4.271.220 |
| Variazioni circolante commerciale | euro | 185.004 | 185.004 | - 328.660 | - 91.024 |
| Variazione credito IVA | euro | 1.136.487 | 1.179.591 | 1.212.662 | 1.242.080 |
| Variazione debito IVA | euro | 1.295.539 | 1.626.740 | 1.364.600 | 1.352.279 |
| FLUSSI DI CASSA OPERATIVO | euro | 3.542.407 | 2.517.038 | 4.000.233 | 4.221.935 |
| Investimenti con utilizzo del FoNI | euro | - | - | - | 39.114 |
| Altri investimenti | euro | 1.667.500 | 3.074.500 | 1.904.500 | 1.820.386 |
| FLUSSO DI CASSA ANTE FONTI FINANZIAMENTO | euro | 1.874.907 | - 557.462 | 2.095.733 | 2.362.435 |
| FoNI | euro | - | - | - | 39.114 |
| Eventuale anticipazione da CSEA | euro | - | - | - | - |
| Erogazione debito finanziario a breve | euro | - | - | - | - |
| Erogazione debito finanziario medio - lungo termine | euro | - | 1.107.271 | - | - |
| Erogazione contributi pubblici | euro | - | - | - | - |
| Apporto capitale sociale | euro | - | - | - | - |
| FLUSSO DI CASSA DISPONIBILE PER RIMBORSI | euro | 1.874.907 | 549.808 | 2.095.733 | 2.401.549 |
| Rimborso quota capitale per finanziamenti pregressi | euro | 656.784 | 505.394 | 515.430 | 521.961 |
| Rimborso quota interessi per finanziamenti pregressi | euro | 56.845 | 44.415 | 32.609 | 20.348 |
| Rimborso quota capitale per nuovi finanziamenti | euro | - | - | 1.107.271 | - |
| Rimborso quota interessi per nuovi finanziamenti | euro | - | - | 16.609 | 16.609 |
| Eventuale restituzione a CSEA | euro | - | - | - | - |
| TOTALE SERVIZIO DEL DEBITO | euro | 713.628 | 549.808 | 1.671.919 | 558.918 |
| FLUSSO DI CASSA DISPONIBILE POST SERVIZIO DEL DEBITO | euro | 1.161.279 | - | 423.814 | 1.842.631 |
| Valore residuo a fine concessione | euro | - | - | - | 54.082.409 |
| Stock di debito non rimborsato a fine affidamento (capitale + interessi) | euro | - | - | - | 762.743 |

← 8,5 MILIONI

13%

← 2,2 MILIONI

← 1,4% DEL VR

ASM VERCELLI S.P.A.

PIANO TARIFFARIO

| | 2020 | 2021 | 2022 | 2023 |
|----------|--------------|-------------------|-------------------|-------------------|
| θ | 1,000 | 1,015 (+1,49%) | 1,036 (+2,07%) | 1,056 (+1,90%) |
| VRG | € 11.321.741 | € 11.056.301 | € 11.285.329 | € 11.499.579 |

SCHEMA
REGOLATORIO IV
(limite Teta 7,70%)

INVESTIMENTI PIANIFICATI

| 2020 | 2021 | 2022 | 2023 | TOTALE |
|-------------|-------------|-------------|-------------|--------------|
| € 4.385.739 | € 4.215.000 | € 4.595.000 | € 4.330.000 | € 17.525.739 |



ASM VERCELLI S.P.A.

CONTO ECONOMICO

CONTO ECONOMICO

| Voce_Conto_Economico | UdM | 2020 | 2021 | 2022 | 2023 |
|----------------------------------------------------|------|-------------------|-------------------|-------------------|-------------------|
| → Ricavi da tariffe | euro | 9.941.686 | 10.528.605 | 10.658.567 | 10.884.335 |
| Contributi di allacciamento | euro | - | - | - | - |
| Altri ricavi SII | euro | 472.766 | 462.701 | 421.440 | 408.724 |
| Ricavi da Altre Attività Idriche | euro | 597.492 | 356.114 | 363.491 | 370.391 |
| → Totale Ricavi | euro | 11.011.944 | 11.347.420 | 11.443.497 | 11.663.450 |
| Costi Operativi (al netto del costo del personale) | euro | 4.953.055 | 5.116.061 | 5.090.593 | 5.091.092 |
| Costo del personale | euro | 1.809.967 | 1.809.967 | 1.809.967 | 1.809.967 |
| Totale Costi | euro | 6.763.022 | 6.926.029 | 6.900.561 | 6.901.059 |
| MOL | euro | 4.248.923 | 4.421.391 | 4.542.936 | 4.762.391 |
| Ammortamenti | euro | 2.512.972 | 2.571.576 | 2.655.580 | 2.704.894 |
| → Reddito Operativo | euro | 1.735.951 | 1.849.815 | 1.887.357 | 2.057.498 |
| Interessi passivi | euro | - | 4.303 | 18.042 | 39.426 |
| Risultato ante imposte | euro | 1.735.951 | 1.845.512 | 1.869.315 | 2.018.072 |
| IRES | euro | 416.628 | 442.923 | 448.636 | 484.337 |
| IRAP | euro | 67.702 | 72.143 | 73.607 | 80.242 |
| Totale imposte | euro | 484.330 | 515.066 | 522.243 | 564.580 |
| → Risultato di esercizio | euro | 1.251.620 | 1.330.446 | 1.347.073 | 1.453.492 |

L'UTILE NETTO RAPPRESENTA MEDIAMENTE L'11,8% DEL VALORE DELLA PRODUZIONE

ASM VERCELLI S.P.A.

RENDICONTO FINANZIARIO

RENDICONTO FINANZIARIO

| Voce Rendiconto Finanziario | UdM | 2020 | 2021 | 2022 | 2023 |
|--------------------------------------------------------------------------|-------------|-------------------|-------------------|-------------------|-------------------|
| Ricavi da Tariffa SII (al netto del FONI) | euro | 10.232.044 | 10.618.605 | 10.838.567 | 11.044.335 |
| Contributi di allacciamento | euro | - | - | - | - |
| Altri ricavi SII | euro | 80.381 | 81.582 | 83.272 | 84.853 |
| Ricavi da Altre Attività Idriche | euro | 597.492 | 356.114 | 363.491 | 370.391 |
| RICAVI OPERATIVI | euro | 10.909.917 | 11.056.301 | 11.285.329 | 11.499.579 |
| Costi operativi | euro | 6.763.022 | 6.926.029 | 6.900.561 | 6.901.059 |
| COSTI OPERATIVI MONETARI | euro | 6.763.022 | 6.926.029 | 6.900.561 | 6.901.059 |
| Imposte | euro | 484.330 | 515.066 | 522.243 | 564.580 |
| IMPOSTE | euro | 484.330 | 515.066 | 522.243 | 564.580 |
| FLUSSI DI CASSA ECONOMICO | euro | 3.662.565 | 3.615.207 | 3.862.526 | 4.033.940 |
| Variazioni circolante commerciale | euro | - 41.255 | - 41.255 | 8.981 | - 111.157 |
| Variazione credito IVA | euro | 1.090.992 | 1.105.630 | 1.128.533 | 1.149.958 |
| Variazione debito IVA | euro | 2.054.535 | 2.052.833 | 2.130.831 | 2.072.640 |
| FLUSSI DI CASSA OPERATIVO | euro | 3.621.310 | 3.590.291 | 3.816.412 | 4.002.399 |
| Investimenti con utilizzo del FoNI | euro | 411.824 | - | - | - |
| Altri investimenti | euro | 3.973.915 | 4.215.000 | 4.595.000 | 4.330.000 |
| FLUSSO DI CASSA ANTE FONTI FINANZIAMENTO | euro | - 764.429 | - 624.709 | - 778.588 | - 327.601 |
| FoNI | euro | 411.824 | - | - | - |
| Eventuale anticipazione da CSEA | euro | - | - | 12% | - |
| Erogazione debito finanziario a breve | euro | - | - | - | - |
| Erogazione debito finanziario medio - lungo termine | euro | 286.881 | 629.012 | 796.629 | 367.028 |
| Erogazione contributi pubblici | euro | 65.724 | - | - | - |
| Apporto capitale sociale | euro | - | - | - | - |
| FLUSSO DI CASSA DISPONIBILE PER RIMBORSI | euro | - | 4.303 | 18.042 | 39.426 |
| Rimborso quota capitale per finanziamenti pregressi | euro | - | - | - | - |
| Rimborso quota interessi per finanziamenti pregressi | euro | - | - | - | - |
| Rimborso quota capitale per nuovi finanziamenti | euro | - | - | - | - |
| Rimborso quota interessi per nuovi finanziamenti | euro | - | 4.303 | 18.042 | 39.426 |
| Eventuale restituzione a CSEA | euro | - | - | - | - |
| TOTALE SERVIZIO DEL DEBITO | euro | - | 4.303 | 18.042 | 39.426 |
| FLUSSO DI CASSA DISPONIBILE POST SERVIZIO DEL DEBITO | euro | - | 0 | - 0 | - |
| Valore residuo a fine concessione | euro | - | - | - | 44.641.193 |
| Stock di debito non rimborsato a fine affidamento (capitale + interessi) | euro | - | - | - | 2.232.219 |

← 17,5 MILIONI

← 2,1 MILIONI

12%

← 5% DEL VR

CORDAR S.P.A. BIELLA SERVIZI

PIANO TARIFFARIO

| | 2020 | 2021 | 2022 | 2023 |
|----------|--------------|--------------|-------------------|-------------------|
| θ | 1,000 | 1,000 | 1,018 (+1,80%) | 1,037 (+1,87%) |
| VRG | € 21.429.883 | € 20.772.307 | € 21.142.023 | € 21.542.819 |

SCHEMA
REGOLATORIO II
(limite Teta 3,70%)

INVESTIMENTI PIANIFICATI

| 2020 | 2021 | 2022 | 2023 | TOTALE |
|-------------|-------------|-------------|-------------|--------------|
| € 3.165.554 | € 3.215.391 | € 3.280.500 | € 3.247.500 | € 12.908.945 |



CORDAR S.P.A. BIELLA SERVIZI

CONTO ECONOMICO

CONTO ECONOMICO

| Voce_Conto_Economico | UdM | 2020 | 2021 | 2022 | 2023 |
|----------------------------------------------------|------|-------------------|-------------------|-------------------|-------------------|
| → Ricavi da tariffe | euro | 16.045.619 | 17.017.840 | 16.815.966 | 16.668.732 |
| Contributi di allacciamento | euro | - | - | - | - |
| Altri ricavi SII | euro | 1.266.482 | 1.315.709 | 1.368.176 | 1.425.879 |
| Ricavi da Altre Attività Idriche | euro | 2.748.829 | 1.979.818 | 2.015.056 | 2.053.256 |
| → Totale Ricavi | euro | 20.060.930 | 20.313.367 | 20.199.199 | 20.147.867 |
| Costi Operativi (al netto del costo del personale) | euro | 8.640.063 | 8.733.838 | 8.613.358 | 8.564.058 |
| Costo del personale | euro | 5.535.203 | 5.535.203 | 5.535.203 | 5.535.203 |
| Totale Costi | euro | 14.175.266 | 14.269.041 | 14.148.561 | 14.099.261 |
| MOL | euro | 5.885.665 | 6.044.326 | 6.050.637 | 6.048.606 |
| Ammortamenti | euro | 3.616.568 | 3.552.132 | 3.635.445 | 3.692.081 |
| → Reddito Operativo | euro | 2.269.097 | 2.492.193 | 2.415.192 | 2.356.525 |
| Interessi passivi | euro | 385.897 | 350.418 | 319.206 | 287.364 |
| Risultato ante imposte | euro | 1.883.200 | 2.141.775 | 2.095.986 | 2.069.161 |
| IRES | euro | 451.968 | 514.026 | 503.037 | 496.599 |
| IRAP | euro | 88.495 | 97.196 | 94.193 | 91.904 |
| Totale imposte | euro | 540.463 | 611.222 | 597.229 | 588.503 |
| → Risultato di esercizio | euro | 1.342.737 | 1.530.554 | 1.498.757 | 1.480.658 |

L'UTILE NETTO RAPPRESENTA MEDIAMENTE IL 7,2% DEL VALORE DELLA PRODUZIONE

CORDAR S.P.A. BIELLA SERVIZI

RENDICONTO FINANZIARIO

RENDICONTO FINANZIARIO

| Voce Rendiconto Finanziario | UdM | 2020 | 2021 | 2022 | 2023 |
|--------------------------------------------------------------------------|-------------|-------------------|-------------------|-------------------|-------------------|
| Ricavi da Tariffa SII (al netto del FONI) | euro | 17.247.503 | 17.521.929 | 17.598.199 | 17.920.981 |
| Contributi di allacciamento | euro | - | - | - | - |
| Altri ricavi SII | euro | 57.545 | 62.964 | 64.085 | 65.300 |
| Ricavi da Altre Attività Idriche | euro | 2.748.829 | 1.979.818 | 2.015.056 | 2.053.256 |
| RICAVI OPERATIVI | euro | 20.053.878 | 19.564.711 | 19.677.341 | 20.039.537 |
| Costi operativi | euro | 14.175.266 | 14.269.041 | 14.148.561 | 14.099.261 |
| COSTI OPERATIVI MONETARI | euro | 14.175.266 | 14.269.041 | 14.148.561 | 14.099.261 |
| Imposte | euro | 540.463 | 611.222 | 597.229 | 588.503 |
| IMPOSTE | euro | 540.463 | 611.222 | 597.229 | 588.503 |
| FLUSSI DI CASSA ECONOMICO | euro | 5.338.149 | 4.684.448 | 4.931.550 | 5.351.772 |
| Variazioni circolante commerciale | euro | 161.479 | 161.479 | - 41.653 | - 114.745 |
| Variazione credito IVA | euro | 2.005.388 | 1.956.471 | 1.967.734 | 2.003.954 |
| Variazione debito IVA | euro | 2.597.236 | 2.628.830 | 2.616.649 | 2.598.543 |
| FLUSSI DI CASSA OPERATIVO | euro | 5.499.629 | 4.677.799 | 4.913.341 | 5.291.353 |
| Investimenti con utilizzo del FoNI | euro | 1.376.005 | 1.207.596 | 1.464.682 | 1.503.282 |
| Altri investimenti | euro | 1.789.549 | 2.007.795 | 1.815.818 | 1.744.218 |
| FLUSSO DI CASSA ANTE FONTI FINANZIAMENTO | euro | 2.334.075 | 1.462.408 | 1.632.841 | 2.043.853 |
| FoNI | euro | 1.376.005 | 1.207.596 | 1.464.682 | 1.503.282 |
| Eventuale anticipazione da CSEA | euro | - | - | - | - |
| Erogazione debito finanziario a breve | euro | - | - | - | - |
| Erogazione debito finanziario medio - lungo termine | euro | - | - | - | - |
| Erogazione contributi pubblici | euro | 228.915 | 45.000 | 10.000 | 10.000 |
| Apporto capitale sociale | euro | - | - | - | - |
| FLUSSO DI CASSA DISPONIBILE PER RIMBORSI | euro | 3.938.995 | 2.715.004 | 3.107.524 | 3.557.135 |
| Rimborso quota capitale per finanziamenti pregressi | euro | 2.140.045 | 1.770.475 | 1.832.534 | 1.802.314 |
| Rimborso quota interessi per finanziamenti pregressi | euro | 385.897 | 350.418 | 319.206 | 287.364 |
| Rimborso quota capitale per nuovi finanziamenti | euro | - | - | - | - |
| Rimborso quota interessi per nuovi finanziamenti | euro | - | - | - | - |
| Eventuale restituzione a CSEA | euro | - | - | - | - |
| TOTALE SERVIZIO DEL DEBITO | euro | 2.525.941 | 2.120.894 | 2.151.740 | 2.089.678 |
| FLUSSO DI CASSA DISPONIBILE POST SERVIZIO DEL DEBITO | euro | 1.413.053 | 594.111 | 955.784 | 1.467.457 |
| Valore residuo a fine concessione | euro | - | - | - | 40.361.746 |
| Stock di debito non rimborsato a fine affidamento (capitale + interessi) | euro | - | - | - | 11.707.030 |

← 12,9 MILIONI

← 7,5 MILIONI

← 29% DEL VR

CO.R.D.A.R. VALSESIA S.P.A.

PIANO TARIFFARIO

| | 2020 | 2021 | 2022 | 2023 |
|----------|-------------|-------------------|-------------------|-------------------|
| θ | 1,000 | 1,020 (+2,00%) | 1,044 (+2,35%) | 1,068 (+2,25%) |
| VRG | € 7.120.235 | € 6.583.566 | € 6.738.205 | € 6.889.746 |

SCHEMA
REGOLATORIO II
(limite Teta 3,70%)

INVESTIMENTI PIANIFICATI

| 2020 | 2021 | 2022 | 2023 | TOTALE |
|-------------|-------------|-------------|-------------|-------------|
| € 1.925.250 | € 2.110.418 | € 1.831.250 | € 1.656.250 | € 7.523.168 |



CO.R.D.A.R. VALSESIA S.P.A.

CONTO ECONOMICO

CONTO ECONOMICO

| Voce_Conto_Economico | UdM | 2020 | 2021 | 2022 | 2023 |
|----------------------------------------------------|------|------------------|------------------|-----------|-----------|
| → Ricavi da tariffe | euro | 5.010.416 | 5.223.428 | 5.103.687 | 5.092.536 |
| Contributi di allacciamento | euro | - | - | - | - |
| Altri ricavi SII | euro | 735.141 | 780.006 | 817.828 | 862.971 |
| Ricavi da Altre Attività Idriche | euro | 745.533 | 716.677 | 733.510 | 750.007 |
| → Totale Ricavi | euro | 6.491.089 | 6.720.111 | 6.655.025 | 6.705.515 |
| Costi Operativi (al netto del costo del personale) | euro | 2.693.752 | 2.791.442 | 2.760.739 | 2.756.528 |
| Costo del personale | euro | 1.591.135 | 1.591.135 | 1.591.135 | 1.591.135 |
| Totale Costi | euro | 4.284.888 | 4.382.578 | 4.351.875 | 4.347.663 |
| MOL | euro | 2.206.201 | 2.337.533 | 2.303.150 | 2.357.851 |
| Ammortamenti | euro | 1.386.103 | 1.416.199 | 1.451.257 | 1.485.650 |
| → Reddito Operativo | euro | 820.099 | 921.334 | 851.893 | 872.201 |
| Interessi passivi | euro | 64.734 | 52.627 | 43.129 | 32.119 |
| Risultato ante imposte | euro | 755.365 | 868.707 | 808.765 | 840.082 |
| IRES | euro | 181.288 | 208.490 | 194.103 | 201.620 |
| IRAP | euro | 31.984 | 35.932 | 33.224 | 34.016 |
| Totale imposte | euro | 213.271 | 244.422 | 227.327 | 235.636 |
| → Risultato di esercizio | euro | 542.093 | 624.285 | 581.437 | 604.446 |

L'UTILE NETTO RAPPRESENTA MEDIAMENTE L'8,8% DEL VALORE DELLA PRODUZIONE

CO.R.D.A.R. VALSESIA S.P.A.

RENDICONTO FINANZIARIO

RENDICONTO FINANZIARIO

| Voce Rendiconto Finanziario | UdM | 2020 | 2021 | 2022 | 2023 |
|--------------------------------------------------------------------------|-------------|------------------|------------------|------------------|------------------|
| Ricavi da Tariffa SII (al netto del FONI) | euro | 5.498.416 | 5.223.428 | 5.103.687 | 5.152.536 |
| Contributi di allacciamento | euro | - | - | - | - |
| Altri ricavi SII | euro | 161.219 | 171.279 | 175.302 | 179.244 |
| Ricavi da Altre Attività Idriche | euro | 745.533 | 716.677 | 733.510 | 750.007 |
| RICAVI OPERATIVI | euro | 6.405.167 | 6.111.384 | 6.012.499 | 6.081.787 |
| Costi operativi | euro | 4.284.888 | 4.382.578 | 4.351.875 | 4.347.663 |
| COSTI OPERATIVI MONETARI | euro | 4.284.888 | 4.382.578 | 4.351.875 | 4.347.663 |
| Imposte | euro | 213.271 | 244.422 | 227.327 | 235.636 |
| IMPOSTE | euro | 213.271 | 244.422 | 227.327 | 235.636 |
| FLUSSI DI CASSA ECONOMICO | euro | 1.907.008 | 1.484.384 | 1.433.297 | 1.498.488 |
| Variazioni circolante commerciale | euro | 136.410 | 136.410 | - 35.323 | - 54.734 |
| Variazione credito IVA | euro | 640.517 | 611.138 | 601.250 | 608.179 |
| Variazione debito IVA | euro | 1.016.181 | 1.078.409 | 1.010.238 | 970.811 |
| FLUSSI DI CASSA OPERATIVO | euro | 2.043.418 | 1.308.586 | 1.456.257 | 1.490.110 |
| Investimenti con utilizzo del FoNI | euro | 715.068 | 472.182 | 725.706 | 807.959 |
| Altri investimenti | euro | 1.210.182 | 1.638.236 | 1.105.544 | 848.291 |
| FLUSSO DI CASSA ANTE FONTI FINANZIAMENTO | euro | 118.168 | - 801.832 | - 374.993 | - 166.140 |
| FoNI | euro | 715.068 | 472.182 | 725.706 | 807.959 |
| Eventuale anticipazione da CSEA | euro | - | - | - | - |
| Erogazione debito finanziario a breve | euro | - | - | - | - |
| Erogazione debito finanziario medio - lungo termine | euro | - | 195.459 | - | - |
| Erogazione contributi pubblici | euro | 711.585 | 756.928 | 378.821 | 372.297 |
| Apporto capitale sociale | euro | - | - | - | - |
| FLUSSO DI CASSA DISPONIBILE PER RIMBORSI | euro | 1.544.822 | 622.736 | 729.534 | 1.014.116 |
| Rimborso quota capitale per finanziamenti pregressi | euro | 557.195 | 570.110 | 583.362 | 596.963 |
| Rimborso quota interessi per finanziamenti pregressi | euro | 64.734 | 52.627 | 40.197 | 27.434 |
| Rimborso quota capitale per nuovi finanziamenti | euro | - | - | 78.587 | 116.872 |
| Rimborso quota interessi per nuovi finanziamenti | euro | - | - | 2.932 | 4.685 |
| Eventuale restituzione a CSEA | euro | - | - | - | - |
| TOTALE SERVIZIO DEL DEBITO | euro | 621.929 | 622.736 | 705.078 | 745.955 |
| FLUSSO DI CASSA DISPONIBILE POST SERVIZIO DEL DEBITO | euro | 922.892 | - | 24.456 | 268.161 |
| Valore residuo a fine concessione | euro | - | - | - | 16.267.023 |
| Stock di debito non rimborsato a fine affidamento (capitale + interessi) | euro | - | - | - | 980.831 |

← 7,5 MILIONI

2,6%

← 2,3 MILIONI

← 6% DEL VR

S.I.I. S.P.A.

PIANO TARIFFARIO

| | 2020 | 2021 | 2022 | 2023 |
|----------|--------------|-------------------|-------------------|-------------------|
| θ | 1,024 | 1,046 (+2,14%) | 1,068 (+2,07%) | 1,079 (+1,03%) |
| VRG | € 11.432.617 | € 12.183.114 | € 12.435.465 | € 12.569.828 |

SCHEMA
REGOLATORIO I
(limite Teta 5,20%)

INVESTIMENTI PIANIFICATI

| 2020 | 2021 | 2022 | 2023 | TOTALE |
|-------------|-------------|-------------|-------------|--------------|
| € 3.302.500 | € 3.844.759 | € 2.936.900 | € 2.410.900 | € 12.495.059 |



S.I.I. S.P.A.

CONTO ECONOMICO

CONTO ECONOMICO

| Voce_Conto_Economico | UdM | 2020 | 2021 | 2022 | 2023 |
|----------------------------------------------------|-------------|-------------------|-------------------|-------------------|-------------------|
| → Ricavi da tariffe | euro | 10.965.827 | 10.970.184 | 10.949.829 | 10.999.085 |
| Contributi di allacciamento | euro | - | - | - | - |
| Altri ricavi SII | euro | 412.660 | 347.042 | 390.204 | 421.460 |
| Ricavi da Altre Attività Idriche | euro | 348.398 | 356.608 | 363.995 | 367.928 |
| → Totale Ricavi | euro | 11.726.885 | 11.673.833 | 11.704.028 | 11.788.473 |
| Costi Operativi (al netto del costo del personale) | euro | 6.253.316 | 6.389.370 | 6.361.521 | 6.333.707 |
| Costo del personale | euro | 2.184.348 | 2.184.348 | 2.184.348 | 2.184.348 |
| Totale Costi | euro | 8.437.665 | 8.573.719 | 8.545.870 | 8.518.055 |
| MOL | euro | 3.289.221 | 3.100.115 | 3.158.159 | 3.270.418 |
| Ammortamenti | euro | 2.046.957 | 1.914.794 | 1.874.080 | 1.917.339 |
| → Reddito Operativo | euro | 1.242.264 | 1.185.321 | 1.284.079 | 1.353.078 |
| Interessi passivi | euro | 364.374 | 359.347 | 404.264 | 432.475 |
| Risultato ante imposte | euro | 877.890 | 825.974 | 879.814 | 920.603 |
| IRES | euro | 210.694 | 198.234 | 211.155 | 220.945 |
| IRAP | euro | 48.448 | 46.228 | 50.079 | 52.770 |
| Totale imposte | euro | 259.142 | 244.461 | 261.234 | 273.715 |
| → Risultato di esercizio | euro | 618.748 | 581.513 | 618.580 | 646.889 |

L'UTILE NETTO RAPPRESENTA MEDIAMENTE IL 5,3% DEL VALORE DELLA PRODUZIONE

S.I.I. S.P.A.

RENDICONTO FINANZIARIO

RENDICONTO FINANZIARIO

| Voce Rendiconto Finanziario | UdM | 2020 | 2021 | 2022 | 2023 |
|--------------------------------------------------------------------------|-------------|-------------------|-------------------|-------------------|-------------------|
| Ricavi da Tariffa SII (al netto del FONI) | euro | 11.080.827 | 11.460.184 | 11.549.829 | 11.620.749 |
| Contributi di allacciamento | euro | - | - | - | - |
| Altri ricavi SII | euro | 3.392 | 3.123 | 3.188 | 3.222 |
| Ricavi da Altre Attività Idriche | euro | 348.398 | 356.608 | 363.995 | 367.928 |
| RICAVI OPERATIVI | euro | 11.432.617 | 11.819.915 | 11.917.012 | 11.991.899 |
| Costi operativi | euro | 8.437.665 | 8.573.719 | 8.545.870 | 8.518.055 |
| COSTI OPERATIVI MONETARI | euro | 8.437.665 | 8.573.719 | 8.545.870 | 8.518.055 |
| Imposte | euro | 259.142 | 244.461 | 261.234 | 273.715 |
| IMPOSTE | euro | 259.142 | 244.461 | 261.234 | 273.715 |
| FLUSSI DI CASSA ECONOMICO | euro | 2.735.810 | 3.001.735 | 3.109.908 | 3.200.129 |
| Variazioni circolante commerciale | euro | 30.986 | 30.986 | - 213.990 | - 131.378 |
| Variazione credito IVA | euro | 1.143.262 | 1.181.991 | 1.191.701 | 1.199.190 |
| Variazione debito IVA | euro | 2.102.280 | 2.251.508 | 2.045.653 | 1.923.813 |
| FLUSSI DI CASSA OPERATIVO | euro | 2.766.796 | 2.890.582 | 3.111.483 | 3.198.079 |
| Investimenti con utilizzo del FoNI | euro | - | 363.199 | 518.453 | 577.929 |
| Altri investimenti | euro | 3.302.500 | 3.481.560 | 2.418.447 | 1.832.971 |
| FLUSSO DI CASSA ANTE FONTI FINANZIAMENTO | euro | - 535.704 | - 954.177 | 174.583 | 787.179 |
| FoNI | euro | - | 363.199 | 518.453 | 577.929 |
| Eventuale anticipazione da CSEA | euro | - | - | - | - |
| Erogazione debito finanziario a breve | euro | - | - | - | - |
| Erogazione debito finanziario medio - lungo termine | euro | 2.260.861 | 2.718.593 | 1.101.193 | 433.144 |
| Erogazione contributi pubblici | euro | 735.384 | 147.238 | 309.194 | 308.184 |
| Apporto capitale sociale | euro | - | - | - | - |
| FLUSSO DI CASSA DISPONIBILE PER RIMBORSI | euro | 2.460.542 | 2.274.853 | 2.103.423 | 2.106.436 |
| Rimborso quota capitale per finanziamenti pregressi | euro | 2.096.167 | 1.915.506 | 1.699.158 | 1.673.961 |
| Rimborso quota interessi per finanziamenti pregressi | euro | 364.374 | 325.434 | 295.660 | 266.573 |
| Rimborso quota capitale per nuovi finanziamenti | euro | - | - | - | - |
| Rimborso quota interessi per nuovi finanziamenti | euro | - | 33.913 | 108.605 | 165.902 |
| Eventuale restituzione a CSEA | euro | - | - | - | - |
| TOTALE SERVIZIO DEL DEBITO | euro | 2.460.542 | 2.274.853 | 2.103.423 | 2.106.436 |
| FLUSSO DI CASSA DISPONIBILE POST SERVIZIO DEL DEBITO | euro | - | - | - | - |
| Valore residuo a fine concessione | euro | - | - | - | 27.071.944 |
| Stock di debito non rimborsato a fine affidamento (capitale + interessi) | euro | - | - | - | 14.060.673 |

← 12,5 MILIONI

52%

← 6,5 MILIONI

← 7,4 MILIONI

← 54% DEL VR



VALORE RESIDUO DEL GESTORE DEL SII

DELIBERAZIONE ARERA 580/2019/R/IDR – ART. 29

Articolo 29

Valore residuo del gestore del SII

29.1 Il valore residuo del gestore del SII in caso di subentro è valorizzato:

- a) a partire da un valore minimo, pari al valore residuo dei cespiti del gestore del SII, calcolato come:

$$VR^a = \sum_c \left\{ \sum_{t=1967}^a [(IP_{c,t} * dfl_t^a - FA_{IP,c,t}) - (CFP_{c,t} * dfl_t^a - FA_{CFP,c,t})] \right\} + LIC^a$$

dove:

- le grandezze $IP_{c,t}$, $FA_{IP,c,t}$, $CFP_{c,t}$, $FA_{CFP,c,t}$ e LIC^a sono definite al Titolo 3 sui costi delle immobilizzazioni e sono riferite esclusivamente agli investimenti realizzati dal gestore uscente;
- b) fino a un valore massimo che include, oltre alla precedente lettera a), anche la valorizzazione di eventuali partite pregresse e conguagli già quantificati e approvati dai soggetti competenti, nonché il saggio a copertura degli oneri di garanzia eventualmente richiesto dai finanziatori e, da ultimo, il recupero dell'eventuale beneficio fiscale del gestore uscente sulla componente $FoNI^a$, per le annualità dal 2013 al 2019, per la quota parte non recuperata con l'ammortamento dei cespiti, realizzati con le risorse generate dalla menzionata componente, la cui vita utile non è terminata al momento della scadenza dell'affidamento.



AMC S.P.A. E AMV S.P.A.

VALORE RESIDUO A FINE CONCESSIONE

| | UdM | valore |
|------------------------------|-------------|-------------------|
| lpc,t | euro | 124.071.198 |
| FAIP,c,t | euro | 63.311.521 |
| CFPc,t | euro | 12.597.243 |
| FACFP,c,t | euro | 5.301.412 |
| LIC | euro | 618.564 |
| VR a fine concessione | euro | 54.082.409 |
| <i>di cui conguagli</i> | euro | 0 |
| anno fine concessione | 2023 | |

| | 2020 | 2021 | 2022 | 2023 |
|--------------------------------------------------------------------------------------------------|-------------------|-------------------|-------------------|-------------------|
| lpc,t | 117.232.698 | 120.307.198 | 122.211.698 | 124.071.198 |
| FAIP,c,t | 55.645.401 | 57.171.860 | 60.288.363 | 63.311.521 |
| CFPc,t | 12.558.129 | 12.558.129 | 12.558.129 | 12.597.243 |
| FACFP,c,t | 4.155.915 | 4.576.255 | 4.959.834 | 5.301.412 |
| LIC | 618.564 | 618.564 | 618.564 | 618.564 |
| VR | 54.459.571 | 57.052.620 | 55.731.388 | 54.082.409 |
| Ulteriori voci da considerare nel calcolo del VR (il dato viene sommato al valore totale del VR) | 655.924 | 1.280.592 | 787.784 | 0 |
| conguagli post anno fine affidamento | 0 | 0 | 0 | 0 |
| quota di conguagli rinviati infraperiodo | 655.924 | 1.280.592 | 787.784 | 0 |



ASM VERCELLI S.P.A.

VALORE RESIDUO A FINE CONCESSIONE

| | UdM | valore |
|------------------------------|-------------|-------------------|
| lpc,t | euro | 83.738.141 |
| FAIP,c,t | euro | 36.662.101 |
| CFPc,t | euro | 8.027.494 |
| FACFP,c,t | euro | 3.069.564 |
| LIC | euro | 2.014.351 |
| VR a fine concessione | euro | 44.641.193 |
| <i>di cui conguagli</i> | euro | 508.731 |
| anno fine concessione | 2023 | |

| | 2020 | 2021 | 2022 | 2023 |
|--------------------------------------------------------------------------------------------------|-------------------|-------------------|-------------------|-------------------|
| lpc,t | 70.598.141 | 74.813.141 | 79.408.141 | 83.738.141 |
| FAIP,c,t | 29.228.764 | 31.626.185 | 34.109.012 | 36.662.101 |
| CFPc,t | 7.961.770 | 8.027.494 | 8.027.494 | 8.027.494 |
| FACFP,c,t | 1.912.550 | 2.299.586 | 2.698.362 | 3.069.564 |
| LIC | 2.014.351 | 2.014.351 | 2.014.351 | 2.014.351 |
| VR | 37.334.509 | 40.162.698 | 42.665.626 | 44.641.193 |
| Ulteriori voci da considerare nel calcolo del VR (il dato viene sommato al valore totale del VR) | 0 | 689.298 | 681.278 | 508.731 |
| conguagli post anno fine affidamento | 0 | 0 | 0 | 508.731 |
| quota di conguagli rinviati infraperiodo | 0 | 689.298 | 681.278 | 0 |



CORDAR S.P.A. BIELLA SERVIZI

VALORE RESIDUO A FINE CONCESSIONE

| | UdM | valore |
|------------------------------|-------------|-------------------|
| lpc,t | euro | 143.058.565 |
| FAIP,c,t | euro | 84.122.981 |
| CFPc,t | euro | 50.734.286 |
| FACFP,c,t | euro | 29.898.754 |
| LIC | euro | 2.261.694 |
| VR a fine concessione | euro | 40.361.746 |
| <i>di cui conguagli</i> | euro | 0 |
| anno fine concessione | 2023 | |

| | 2020 | 2021 | 2022 | 2023 |
|--------------------------------------------------------------------------------------------------|-------------------|-------------------|-------------------|-------------------|
| lpc,t | 133.315.174 | 136.530.565 | 139.811.065 | 143.058.565 |
| FAIP,c,t | 72.479.742 | 76.041.778 | 80.072.563 | 84.122.981 |
| CFPc,t | 46.309.811 | 47.746.322 | 49.221.004 | 50.734.286 |
| FACFP,c,t | 25.488.194 | 26.905.790 | 28.380.472 | 29.898.754 |
| LIC | 2.261.694 | 2.261.694 | 2.261.694 | 2.261.694 |
| VR | 42.275.508 | 42.089.949 | 41.539.664 | 40.361.746 |
| Ulteriori voci da considerare nel calcolo del VR (il dato viene sommato al valore totale del VR) | 0 | 180.000 | 380.000 | 0 |
| conguagli post anno fine affidamento | 0 | 0 | 0 | 0 |
| quota di conguagli rinviati infraperiodo | 0 | 180.000 | 380.000 | 0 |
| [descrizione voce] | | | | |



CO.R.D.A.R. VALSESIA S.P.A.

| VALORE RESIDUO A FINE CONCESSIONE | | |
|-----------------------------------|-------------|-------------------|
| | UdM | valore |
| lpc,t | euro | 60.316.778 |
| FAIP,c,t | euro | 33.372.355 |
| CFPc,t | euro | 31.711.901 |
| FACFP,c,t | euro | 18.024.025 |
| LIC | euro | 1.348.869 |
| VR a fine concessione | euro | 16.267.023 |
| <i>di cui conguagli</i> | euro | 1.661.606 |
| anno fine concessione | 2023 | |

| | 2020 | 2021 | 2022 | 2023 |
|--------------------------------------------------------------------------------------------------|-------------------|-------------------|-------------------|-------------------|
| lpc,t | 54.718.860 | 56.829.278 | 58.660.528 | 60.316.778 |
| FAIP,c,t | 28.655.042 | 30.110.797 | 31.723.003 | 33.372.355 |
| CFPc,t | 28.243.349 | 29.427.117 | 30.531.644 | 31.711.901 |
| FACFP,c,t | 15.713.178 | 16.440.360 | 17.216.066 | 18.024.025 |
| LIC | 1.348.869 | 1.348.869 | 1.348.869 | 1.348.869 |
| VR | 15.671.428 | 16.374.954 | 16.460.737 | 16.267.023 |
| Ulteriori voci da considerare nel calcolo del VR (il dato viene sommato al valore totale del VR) | 788.912 | 1.294.360 | 1.489.921 | 1.661.606 |
| conguagli post anno fine affidamento | 0 | 0 | 0 | 1.661.606 |
| quota di conguagli rinviati infraperiodo | 788.912 | 1.294.360 | 1.489.921 | 0 |



S.I.I. S.P.A.

| VALORE RESIDUO A FINE CONCESSIONE | | |
|-----------------------------------|-------------------------|-------------------|
| | UdM | valore |
| lpc,t | euro | 65.703.559 |
| FAIP,c,t | euro | 33.716.716 |
| CFPc,t | euro | 12.693.741 |
| FACFP,c,t | euro | 5.141.405 |
| LIC | euro | 2.637.436 |
| VR a fine concessione | euro | 27.071.944 |
| | <i>di cui conguagli</i> | <i>0</i> |
| anno fine concessione | 2023 | |

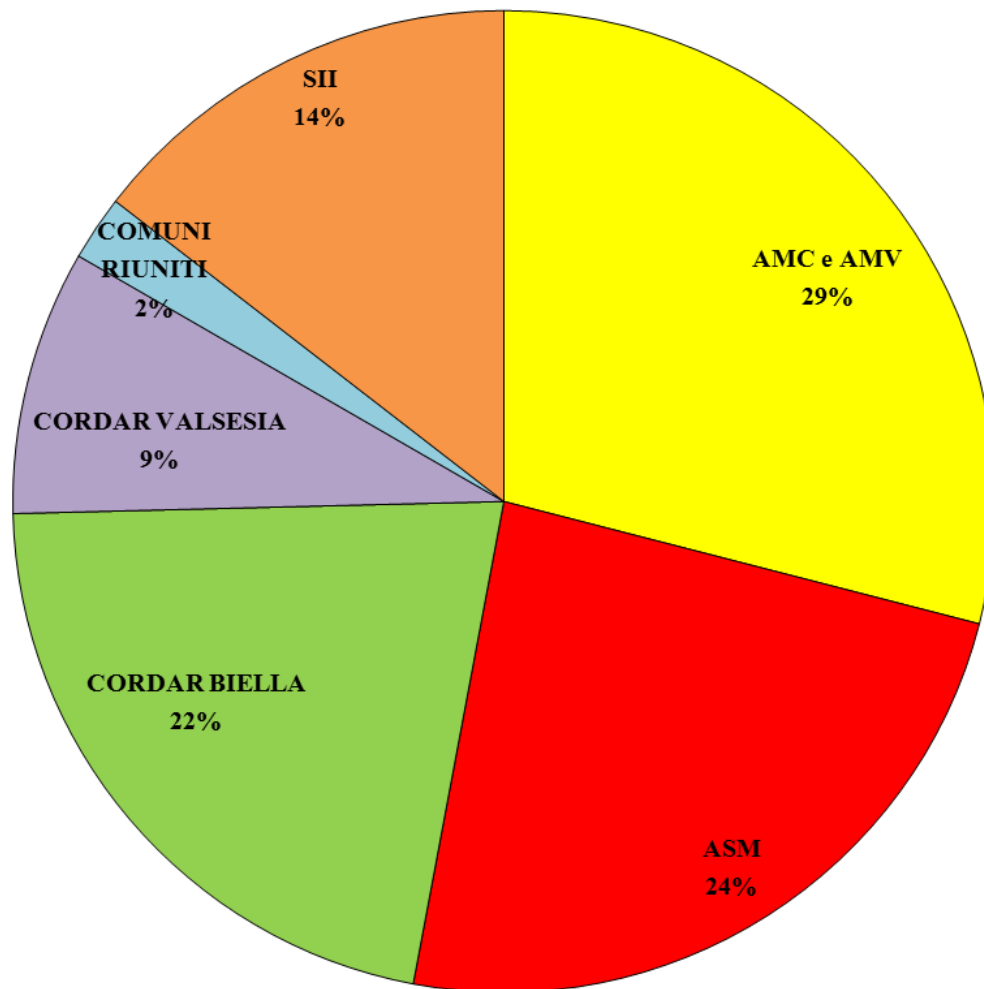
| | 2020 | 2021 | 2022 | 2023 |
|--------------------------------------------------------------------------------------------------|-------------------|-------------------|-------------------|-------------------|
| lpc,t | 56.511.000 | 60.355.759 | 63.292.659 | 65.703.559 |
| FAIP,c,t | 28.449.589 | 30.283.009 | 31.988.796 | 33.716.716 |
| CFPc,t | 9.881.398 | 10.979.981 | 11.807.628 | 12.693.741 |
| FACFP,c,t | 4.063.347 | 4.472.829 | 4.791.462 | 5.141.405 |
| LIC | 2.637.436 | 2.637.436 | 2.637.436 | 2.637.436 |
| VR | 25.821.547 | 26.953.265 | 27.434.951 | 27.071.944 |
| Ulteriori voci da considerare nel calcolo del VR (il dato viene sommato al valore totale del VR) | 940.751 | 750.230 | 509.818 | 0 |
| conguagli post anno fine affidamento | 0 | 0 | 0 | 0 |
| quota di conguagli rinviati infraperiodo | 940.751 | 750.230 | 509.818 | 0 |



RIEPILOGO VALORE RESIDUO AL 31/12/2023

VALORE RESIDUO AL 31/12/2023

| | |
|----------------------|--------------------|
| AMC e AMV | 54.082.409 |
| ASM | 44.641.193 |
| CORDAR BIELLA | 40.361.746 |
| CORDAR VALSESIA | 16.267.023 |
| COMUNI RIUNITI | 4.000.000* |
| SII | 27.071.944 |
| TOTALE AMBITO | 186.424.315 |

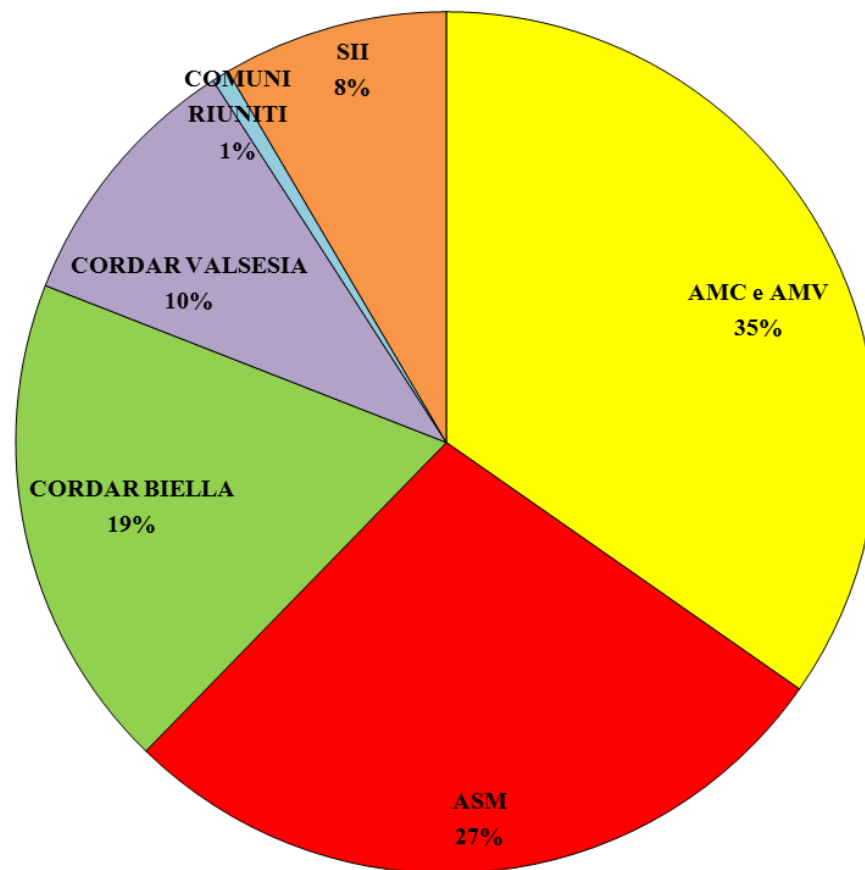


*Il dato è approssimativo: al fine di una corretta rappresentazione del grafico a torta e di una completa proiezione dell'ambito, si è tenuto conto anche della società Comuni Riuniti, acquisendo il dato da elaborazioni già fatte da questi uffici in merito al calcolo del valore residuo ed effettuando approssimazioni in eccesso, non avendo disponibilità adeguata dei dati.



RIEPILOGO VALORE RESIDUO AL 31/12/2023 AL NETTO DELLO STOCK DI DEBITO NON RIMBORSATO AL 31/12/2023

| | VALORE RESIDUO AL 31/12/2023 AL LORDO DEL DEBITO NON RIMBORSATO AL 31/12/2023 | STOCK DI DEBITO NON RIMBORSATO AL 31/12/2023 | VALORE RESIDUO FINALE NETTO AL 31/12/2023 |
|--------------------------|-------------------------------------------------------------------------------------------------|----------------------------------------------------------|-------------------------------------------------------|
| AMC e AMV | 54.082.409 | 762.743 | 53.319.666 |
| ASM | 44.641.193 | 2.232.219 | 42.408.974 |
| CORDAR BIELLA | 40.361.746 | 11.707.030 | 28.654.716 |
| CORDAR VALSESIA | 16.267.023 | 980.831 | 15.286.192 |
| COMUNI RIUNITI | 4.000.000* | 3.000.000** | 1.000.000 |
| SII | 27.071.944 | 14.060.673 | 13.011.271 |
| TOTALE AMBITO | 186.424.315 | 32.743.496 | 153.680.819 |



*Il dato è approssimativo: al fine di una corretta rappresentazione del grafico a torta e di una completa proiezione dell'ambito, si è tenuto conto anche della società Comuni Riuniti, acquisendo il dato da elaborazioni già fatte da questi uffici in merito al calcolo del valore residuo ed effettuando approssimazioni in eccesso, non avendo disponibilità adeguata dei dati.

**Il dato è approssimativo e in linea con il valore presente nell'ultimo PEF 2018-2019 approvato



Grazie per l'attenzione!!

